

ПРОТОКОЛ НОЧНОГО ДЕЖУРСТВА ВО ВРЕМЯ ПРАКТИКИ

от 01.09.2023

Прокурировано больных:	23
<u>Госпитализация:</u> "Острый аппендицит" "Острый панкреатит" "Язвенная болезнь лДПК, кровотечение" "Механическая желтуха"	3 3 1 1
Отправлено на амбулаторное лечение:	15
<u>Назначенные методы обследования:</u> Клинический анализ крови Общий анализ мочи Биохимический анализ крови УЗИ брюшной полости Рентгенография брюшной полости Рентгенография грудной клетки Эзофагогастродуоденоскопия Электрокардиография	20 20 17 18 4 5 4 16
Участие в операциях:	
Диагностическая лапароскопия – ассистент	

Подписьординатора _____
Подпись дежурного врача _____

ПРОТОКОЛ НОЧНОГО ДЕЖУРСТВА ВО ВРЕМЯ ПРАКТИКИ

от 04.09.2023

Прокурировано больных:	34
<u>Госпитализация:</u> "Острый аппендицит" "Острый панкреатит" "ЖКБ. Острый холецистит" "Цирроз печени. Кровотечение из ВРВ пищевода" "Дивертикулярная болезнь. Дивертикулит"	1 7 2 1 1
Отправлено на амбулаторное лечение:	22
<u>Назначенные методы обследования:</u> Клинический анализ крови Общий анализ мочи Биохимический анализ крови УЗИ брюшной полости Рентгенография брюшной полости Рентгенография грудной клетки Обзорная урография Эзофагогастродуоденоскопия Электрокардиография	30 30 26 20 6 9 2 5 9
Участие в операциях:	
Вскрытие флегмоны стопы – оператор Вскрытие абсцессов – оператор 2 раза	

Подписьординатора _____
Подпись дежурного врача _____

ПРОТОКОЛ НОЧНОГО ДЕЖУРСТВА ВО ВРЕМЯ ПРАКТИКИ

от 08.09.2023

Прокурировано больных:	28
<u>Госпитализация:</u> "Острый аппендицит" "Острый панкреатит" "ЖКБ. Острый холецистит" "Язвенная болезнь желудка, кровотечение"	4 4 3 2
Отправлено на амбулаторное лечение:	19
Назначенные методы обследования: Клинический анализ крови Общий анализ мочи Биохимический анализ крови УЗИ брюшной полости Рентгенография брюшной полости Рентгенография грудной клетки Эзофагогастродуоденоскопия Электрокардиография	24 24 16 14 4 7 3 17
Участие в операциях:	
Лапароскопическая аппендэктомия – оператор 1 раз, ассистент 1 раз	

Подпись ординатора _____
Подпись дежурного врача _____

ПРОТОКОЛ НОЧНОГО ДЕЖУРСТВА ВО ВРЕМЯ ПРАКТИКИ

от 11.09.2023

Прокурировано больных:	38
<u>Госпитализация:</u> "Острый аппендицит" "Острый панкреатит" "ЖКБ. Острый холецистит" "Дивертикулярная болезнь. Дивертикулит" "Острая спаечная кишечная непроходимость"	3 2 1 1 1
Отправлено на амбулаторное лечение:	30
Назначенные методы обследования: Клинический анализ крови Общий анализ мочи Биохимический анализ крови УЗИ брюшной полости Рентгенография брюшной полости Рентгенография грудной клетки Эзофагогастродуоденоскопия Электрокардиография	35 35 30 25 6 3 4 19
Участие в операциях:	
Вскрытие гнойников, панарициев – оператор 3 раза	

Подпись ординатора _____
Подпись дежурного врача _____

ПРОТОКОЛ НОЧНОГО ДЕЖУРСТВА ВО ВРЕМЯ ПРАКТИКИ

от 15.09.2023

Прокурировано больных:	28
<u>Госпитализация:</u> «Острый аппендицит» "Острый панкреатит" "Цирроз печени. Кровотечение из ВРВ пищевода" "Дивертикулярная болезнь. Дивертикулит" "Острая спаечная кишечная непроходимость"	3 3 1 1 1
Отправлено на амбулаторное лечение:	17
<u>Назначенные методы обследования:</u> Клинический анализ крови Общий анализ мочи Биохимический анализ крови УЗИ брюшной полости Рентгенография брюшной полости Рентгенография грудной клетки Эзофагогастродуоденоскопия Электрокардиография	20 20 17 18 5 3 1 1
Участие в операциях:	
Грыжесечение ущемленной пупочной грыжи – оператор	

Подпись ординатора _____

Подпись дежурного врача _____

ПРОТОКОЛ НОЧНОГО ДЕЖУРСТВА ВО ВРЕМЯ ПРАКТИКИ

от 19.09.2023

Прокурировано больных:	32
<u>Госпитализация:</u> "Острый аппендицит" "Острый панкреатит" "ЖКБ. Острый холецистит" "Дивертикулярная болезнь. Дивертикулит" "Острая спаечная кишечная непроходимость"	1 4 2 1 2
Отправлено на амбулаторное лечение:	22
<u>Назначенные методы обследования:</u> Клинический анализ крови Общий анализ мочи Биохимический анализ крови УЗИ брюшной полости Рентгенография брюшной полости Рентгенография грудной клетки Эзофагогастродуоденоскопия Электрокардиография	25 25 25 16 5 7 8 325
Участие в операциях:	
Лапароскопическая аппендэктомия – оператор 1 раз, ассистент 3 раза Диагностическая лапароскопия – ассистент 1 раз, оператор 1 раз Вскрытие абсцесса – оператор 2 раза	

Подпись ординатора _____

Подпись дежурного врача _____

ПРОТОКОЛ НОЧНОГО ДЕЖУРСТВА ВО ВРЕМЯ ПРАКТИКИ

от 25.09.2023

Прокурировано больных:	40
Госпитализация: "Острый аппендицит" "Острый панкреатит" "ЖКБ, Острый холецистит" "Дивертикулярная болезнь, Дивертикулит" "Острая спаечная кишечная непроходимость"	4 3 1 1 3
Отправлено на амбулаторное лечение:	28
Назначенные методы обследования: Клинический анализ крови Общий анализ мочи Биохимический анализ крови УЗИ брюшной полости Рентгенография брюшной полости Рентгенография грудной клетки Эзофагогастродуоденоскопия Электрокардиография	35 35 30 25 6 3 4 19
Участие в операциях:	
Диагностическая лапароскопия – оператор Лапаротомия. Спленэктомия - ассистент	

Подпись ординатора _____

Подпись дежурного врача _____

ПРОТОКОЛ НОЧНОГО ДЕЖУРСТВА ВО ВРЕМЯ ПРАКТИКИ

от 29.09.2023

Прокурировано больных:	32
Госпитализация: "Механическая желтуха" "Флегмона конечностей" "Множественные переломы ребер" "Острый аппендицит" "Острый панкреатит" "ЖКБ, Острый холецистит"	1 1 5 5 1 1
Отправлено на амбулаторное лечение:	17
Назначенные методы обследования: Клинический анализ крови Общий анализ мочи Биохимический анализ крови УЗИ брюшной полости Рентгенография брюшной полости Рентгенография грудной клетки Эзофагогастродуоденоскопия Электрокардиография	30 30 26 23 12 10 6 26
Участие в операциях:	
Грыжесечение ущемленной пупочной грыжи – ассистент Вскрытие флегмоны стопы – оператор Диагностическая лапароскопия - оператор	

Подпись ординатора _____

Подпись дежурного врача _____

ПРОТОКОЛ НОЧНОГО ДЕЖУРСТВА ВО ВРЕМЯ ПРАКТИКИ

от 04.10.2023

Прокурировано больных:	48
<u>Госпитализация:</u> "Острый аппендицит" "Острый панкреатит" "ЖКБ. Острый холецистит" "Язвенная болезнь желудка, кровотечение" «Перитонит?»	4 7 2 2 1
Отправлено на амбулаторное лечение:	32
<u>Назначенные методы обследования:</u> Клинический анализ крови Общий анализ мочи Биохимический анализ крови УЗИ брюшной полости Рентгенография брюшной полости Рентгенография грудной клетки Эзофагогастродуоденоскопия Электрокардиография	48 48 41 40 4 8 38
Участие в операциях:	
Диагностическая лапароскопия – оператор Лапаротомия, резекция ректосигмоидного отдела толстой кишки, колостомия - ассистент	

Подпись ординатора _____
Подпись дежурного врача _____

ПРОТОКОЛ НОЧНОГО ДЕЖУРСТВА ВО ВРЕМЯ ПРАКТИКИ

от 09.10.2023

Прокурировано больных:	36
<u>Госпитализация:</u> "Острая толстокишечная непроходимость" "Острый панкреатит" "ЖКБ. Острый холецистит" "Язвенная болезнь лДПК, кровотечение" "Механическая желтуха"	1 4 2 1 1
Отправлено на амбулаторное лечение:	25
<u>Назначенные методы обследования:</u> Клинический анализ крови Общий анализ мочи Биохимический анализ крови УЗИ брюшной полости Рентгенография брюшной полости Рентгенография грудной клетки Эзофагогастродуоденоскопия Электрокардиография	25 25 25 23 5 7 8 31
Участие в операциях:	
Вскрытие и дренирование абсцесса – оператор Плевральная пункция - оператор	

Подпись ординатора _____
Подпись дежурного врача _____

ПРОТОКОЛ НОЧНОГО ДЕЖУРСТВА ВО ВРЕМЯ ПРАКТИКИ

Дата: 13.09.2023г.

Прокурировано больных:	15 больных
<i>Госпитализировано:</i>	6
Острый холецистит	1
Острый аппендицит	1
Острый панкреатит	2
Язва желудка, кровотечение	2
<i>Направлено на амбулаторное лечение:</i>	9
Назначенные методы обследования:	
Клинический анализ крови	15
Общий анализ мочи	15
Биохимический анализ крови	12
УЗИ брюшной полости	9
Рентгенография брюшной полости	7
Рентгенография легких	5
Эзофагогастродуоденоскопия	3
Электрокардиография	8
Участие в операциях:	
Лапароскопическая аппендэктомия – оператор	
Плевральная пункция – оператор	
Вскрытие абсцедирующего карбункула - оператор	

Подпись ординатора _____ 

Подпись дежурного врача _____

ПРОТОКОЛ НОЧНОГО ДЕЖУРСТВА ВО ВРЕМЯ ПРАКТИКИ

Дата: 18.09.2023г.

Прокурировано больных:	14 больных
<i>Госпитализировано:</i>	4
Острый холецистит	1
Острый аппендицит	1
Острый панкреатит	1
Острая спаечная кишечная непроходимость	1
<i>Направлено на амбулаторное лечение:</i>	10
Назначенные методы обследования:	
Клинический анализ крови	15
Общий анализ мочи	15
Биохимический анализ крови	12
УЗИ брюшной полости	9
Рентгенография брюшной полости	7
Рентгенография легких	5
Эзофагогастродуоденоскопия	3
Электрокардиография	8
Участие в операциях:	
1. Лапароскопическая аппендэктомия – ассистент	
2. Лапароскопическая аппендэктомия – оператор	
3. Вскрытие абсцесса правого предплечья – оператор	

Подпись ординатора _____ 

Подпись дежурного врача _____

ПРОТОКОЛ НОЧНОГО ДЕЖУРСТВА ВО ВРЕМЯ ПРАКТИКИ

Дата: 20.09.2023г.

Прокурировано больных:	15 больных
<i>Гоститализировано:</i>	8
Острый холецистит	2
Острый аппендицит	2
Острый панкреатит	4
<i>Направлено на амбулаторное лечение:</i>	7
Назначенные методы обследования:	
Клинический анализ крови	15
Общий анализ мочи	15
Биохимический анализ крови	12
УЗИ брюшной полости	9
Рентгенография брюшной полости	7
Рентгенография легких	5
Эзофагогастродуоденоскопия	3
Электрокардиография	8
Участие в операциях:	
1. Лапароскопическая аппендэктомия – ассистент	
2. Вскрытие постинъекционного абсцесса ягодицы - оператор	

Подписьординатора _____ 

Подпись дежурного врача _____ 

ПРОТОКОЛ НОЧНОГО ДЕЖУРСТВА ВО ВРЕМЯ ПРАКТИКИ

Дата: 23.09.2023г.

Прокурировано больных:	15 больных
<i>Гоститализировано:</i>	7
Острый холецистит	3
Острый аппендицит	1
Острый панкреатит	1
Острая спаечная кишечная непроходимость	2
<i>Направлено на амбулаторное лечение:</i>	8
Назначенные методы обследования:	
Клинический анализ крови	15
Общий анализ мочи	15
Биохимический анализ крови	12
УЗИ брюшной полости	9
Рентгенография брюшной полости	7
Рентгенография легких	5
Эзофагогастродуоденоскопия	3
Электрокардиография	8
Участие в операциях:	
1. Лапароскопическая аппендэктомия – оператор	
2. Лапаротомия, ушивание ножевого ранения печени, холецистэктомия - ассистент	

Подписьординатора _____ 

Подпись дежурного врача _____ 

ПРОТОКОЛ НОЧНОГО ДЕЖУРСТВА ВО ВРЕМЯ ПРАКТИКИ

Дата: 28.09.2023г.

Прокурировано больных:	15 больных
<i>Гоститализировано:</i>	5
Острый холецистит	1
Острый аппендицит	1
Острый панкреатит	1
Острая спаечная кишечная непроходимость	1
Инфицированные раны обеих голеней	1
<i>Направлено на амбулаторное лечение:</i>	10
Назначенные методы обследования:	
Клинический анализ крови	15
Общий анализ мочи	15
Биохимический анализ крови	12
УЗИ брюшной полости	9
Рентгенография брюшной полости	7
Рентгенография легких	5
Эзофагогастродуоденоскопия	3
Электрокардиография	8
Участие в операциях:	
1. Лапароскопическая аппендэктомия – ассистент	
2. Правосторонняя гемиколэктомия – ассистент	


Подписьординатора _____ 

Подпись дежурного врача _____

ПРОТОКОЛ НОЧНОГО ДЕЖУРСТВА ВО ВРЕМЯ ПРАКТИКИ

Дата: 30.09.2023г.

Прокурировано больных:	14 больных
<i>Гоститализировано:</i>	7
Острый холецистит	2
Острый аппендицит	1
Острый панкреатит	3
Острая спаечная кишечная непроходимость	1
<i>Направлено на амбулаторное лечение:</i>	8
Назначенные методы обследования:	
Клинический анализ крови	15
Общий анализ мочи	15
Биохимический анализ крови	12
УЗИ брюшной полости	9
Рентгенография брюшной полости	7
Рентгенография легких	5
Эзофагогастродуоденоскопия	3
Электрокардиография	8
Участие в операциях:	
1. Дренаживание плевральной полости - оператор	
2. Лапаротомия, спленэктомия – ассистент	

Подписьординатора _____ 

Подпись дежурного врача _____

ПРОТОКОЛ НОЧНОГО ДЕЖУРСТВА ВО ВРЕМЯ ПРАКТИКИ

Дата: 03.11.2023г.

Прокурировано больных:	15 больных
<i>Госпитализировано:</i>	5
Острый холецистит	1
Острый аппендицит	2
Острый панкреатит	1
Острая спаечная кишечная непроходимость	1
<i>Направлено на амбулаторное лечение:</i>	10
Назначенные методы обследования:	
Клинический анализ крови	15
Общий анализ мочи	15
Биохимический анализ крови	12
УЗИ брюшной полости	9
Рентгенография брюшной полости	7
Рентгенография легких	5
Эзофагогастродуоденоскопия	3
Электрокардиография	8
Участие в операциях:	
1. Ампутация нижней конечности на уровне в/з бедра – оператор	
2. Лапаротомия, сигмостомия – ассистент	
3. Вскрытие флегмоны стопы – оператор	

Подпись ординатора _____ 

Подпись дежурного врача _____ 

ПРОТОКОЛ НОЧНОГО ДЕЖУРСТВА ВО ВРЕМЯ ПРАКТИКИ

Дата: 07.11.2023г.

Прокурировано больных:	12 больных
<i>Госпитализировано:</i>	6
Острый холецистит	2
Острый аппендицит	1
Острый панкреатит	1
Острая спаечная кишечная непроходимость	1
Толстокишечное кровотечение	1
<i>Направлено на амбулаторное лечение:</i>	9
Назначенные методы обследования:	
Клинический анализ крови	15
Общий анализ мочи	15
Биохимический анализ крови	12
УЗИ брюшной полости	9
Рентгенография брюшной полости	7
Рентгенография легких	5
Эзофагогастродуоденоскопия	3
Электрокардиография	8
Участие в операциях:	
1. Лапароскопическая аппендэктомия – оператор	

Подпись ординатора _____ 

Подпись дежурного врача _____ 

ПРОТОКОЛ НОЧНОГО ДЕЖУРСТВА ВО ВРЕМЯ ПРАКТИКИ

Дата: 15.11.2023г.

Прокурировано больных:	15 больных
<i>Госпитализировано:</i>	4
Острый холецистит	1
Острый аппендицит	1
Острый панкреатит	1
Острая спасечная кишечная непроходимость	1
<i>Направлено на амбулаторное лечение:</i>	11
Назначенные методы обследования:	
Клинический анализ крови	15
Общий анализ мочи	15
Биохимический анализ крови	12
УЗИ брюшной полости	9
Рентгенография брюшной полости	7
Рентгенография легких	5
Эзофагогастродуоденоскопия	3
Электрокардиография	8
Участие в операциях:	
1. Лапароскопическая аппендэктомия – ассистент	
2. Лапаротомия, резекция тонкой кишки, наложение энтероэнтероанастомоза, дренирование брюшной полости – ассистент	

Подпись ординатора _____ 

Подпись дежурного врача _____

ПРОТОКОЛ НОЧНОГО ДЕЖУРСТВА ВО ВРЕМЯ ПРАКТИКИ

Дата: 22.11.2023г.

Прокурировано больных:	15 больных
<i>Госпитализировано:</i>	7
Острый холецистит	3
Острый аппендицит	1
Острый панкреатит	1
Острая спасечная кишечная непроходимость	1
<i>Направлено на амбулаторное лечение:</i>	8
Назначенные методы обследования:	
Клинический анализ крови	15
Общий анализ мочи	15
Биохимический анализ крови	12
УЗИ брюшной полости	9
Рентгенография брюшной полости	7
Рентгенография легких	5
Эзофагогастродуоденоскопия	3
Электрокардиография	8
Участие в операциях:	
1. Лапароскопическая аппендэктомия – ассистент	
2. Вскрытие флегмоны правого бедра – ассистент	
3. Пластика ущемленной послеоперационной вентральной грыжи - ассистент	

Подпись ординатора _____ 

Подпись дежурного врача _____

ПРОТОКОЛ НОЧНОГО ДЕЖУРСТВА ВО ВРЕМЯ ПРАКТИКИ

Дата: 27.11.2023г.

Прокурировано больных:	15 больных
<i>Гоститализировано:</i>	6
Острый холецистит	2
Острый аппендицит	1
Острый панкреатит	1
Перфоративная язва луковицы ДПК	1
Острая спастическая кишечная непроходимость	1
<i>Направлено на амбулаторное лечение:</i>	9
Назначенные методы обследования:	
Клинический анализ крови	15
Общий анализ мочи	15
Биохимический анализ крови	12
УЗИ брюшной полости	9
Рентгенография брюшной полости	7
Рентгенография легких	5
Эзофагогастродуоденоскопия	3
Электрокардиография	8
Участие в операциях:	
1. Лапароскопическая аппендэктомия – оператор 2. Ушивание перфоративной язвы луковицы ДПК - ассистент 3. Лапаротомия, рассечение спаек, санация, дренирование брюшной полости – ассистент	

Подпись ординатора _____ 

Подпись дежурного врача _____ 

ПРОТОКОЛ НОЧНОГО ДЕЖУРСТВА ВО ВРЕМЯ ПРАКТИКИ

Дата: 01.12.2023г.

Прокурировано больных:	15 больных
<i>Гоститализировано:</i>	7
Острый холецистит	3
Острый аппендицит	1
Острый панкреатит	1
<i>Направлено на амбулаторное лечение:</i>	8
Назначенные методы обследования:	
Клинический анализ крови	15
Общий анализ мочи	15
Биохимический анализ крови	12
УЗИ брюшной полости	9
Рентгенография брюшной полости	7
Рентгенография легких	5
Эзофагогастродуоденоскопия	3
Электрокардиография	8
Участие в операциях:	
1. Лапароскопическая аппендэктомия – оператор 2. Лапаротомия, холецистэктомия, дренирование брюшной полости – ассистент	

Подпись ординатора _____ 

Подпись дежурного врача _____ 

ПРОТОКОЛ НОЧНОГО ДЕЖУРСТВА ВО ВРЕМЯ ПРАКТИКИ

Дата: 08.12.2023г.

Прокурировано больных:	15 больных
<i>Гоститализировано:</i>	5
Острый холецистит	1
Острый аппендицит	1
Острый панкреатит	1
Острая спаечная кишечная непроходимость	1
Язва луковицы ДПК, кровотечение	1
<i>Направлено на амбулаторное лечение:</i>	10
Назначенные методы обследования:	
Клинический анализ крови	15
Общий анализ мочи	15
Биохимический анализ крови	12
УЗИ брюшной полости	9
Рентгенография брюшной полости	7
Рентгенография легких	5
Эзофагогастродуоденоскопия	3
Электрокардиография	8
Участие в операциях:	
1. Лапароскопическая аппендэктомия – ассистент	
2. Правосторонняя гемиколэктомия – ассистент	

Подпись ординатора _____

Подпись дежурного врача _____

ПРОТОКОЛ НОЧНОГО ДЕЖУРСТВА ВО ВРЕМЯ ПРАКТИКИ

Дата: 11.12.2023г.

Прокурировано больных:	15 больных
<i>Гоститализировано:</i>	7
Острый холецистит	1
Острый аппендицит	3
Острый панкреатит	1
Острая спаечная кишечная непроходимость	2
<i>Направлено на амбулаторное лечение:</i>	8
Назначенные методы обследования:	
Клинический анализ крови	15
Общий анализ мочи	15
Биохимический анализ крови	12
УЗИ брюшной полости	9
Рентгенография брюшной полости	7
Рентгенография легких	5
Эзофагогастродуоденоскопия	3
Электрокардиография	8
Участие в операциях:	
1. Лапароскопическая аппендэктомия – оператор	
2. Лапаротомия, холецистэктомия, дренирование брюшной полости – ассистент	
3. Лапаротомия, рассечение спаек, санация, дренирование брюшной полости – ассистент	

Подпись ординатора _____

Подпись дежурного врача _____

ПРОТОКОЛ НОЧНОГО ДЕЖУРСТВА ВО ВРЕМЯ ПРАКТИКИ

Дата: 18.12.2023г.

Прокурировано больных:	17 больных
<i>Госпитализировано:</i>	7
Острый холецистит	3
Острый аппендицит	1
Острый панкреатит	1
Атеросклероз, Гангрена I пальца левой стопы	1
Острая спаечная кишечная непроходимость	1
<i>Направлено на амбулаторное лечение:</i>	8
Назначенные методы обследования:	
Клинический анализ крови	15
Общий анализ мочи	15
Биохимический анализ крови	12
УЗИ брюшной полости	9
Рентгенография брюшной полости	7
Рентгенография легких	5
Эзофагогастродуоденоскопия	3
Электрокардиография	8
Участие в операциях:	
1. Вскрытие флегмоны голени – оператор	
2. Лапаротомия, рассечение спаек, санация, дренирование брюшной полости – ассистент	


Подписьординатора _____ 


Подпись дежурного врача _____ 

ПРОТОКОЛ НОЧНОГО ДЕЖУРСТВА ВО ВРЕМЯ ПРАКТИКИ

Дата: 26.12.2023г.

Прокурировано больных:	13 больных
<i>Госпитализировано:</i>	9
Острый холецистит	3
Острый аппендицит	2
Острый панкреатит	1
Язва желудка, кровотечение	2
Острая спаечная кишечная непроходимость	1
<i>Направлено на амбулаторное лечение:</i>	6
Назначенные методы обследования:	
Клинический анализ крови	15
Общий анализ мочи	15
Биохимический анализ крови	12
УЗИ брюшной полости	9
Рентгенография брюшной полости	7
Рентгенография легких	5
Эзофагогастродуоденоскопия	3
Электрокардиография	8
Участие в операциях:	
1. Лапароскопическая аппендэктомия – ассистент	
2. Лапаротомия, холецистэктомия, дренирование брюшной полости – ассистент	

Подписьординатора _____ 

Подпись дежурного врача _____ 

ПРОТОКОЛ НОЧНОГО ДЕЖУРСТВА ВО ВРЕМЯ ПРАКТИКИ

Дата: 30.12.2023г.

Прокурировано больных:	18 больных
<i>Гоститализировано:</i>	5
Острый холецистит	1
Острый аппендицит	1
Острый панкреатит	1
Острая спастическая кишечная непроходимость	1
Язва луковицы ДПК, кровотечение	1
<i>Направлено на амбулаторное лечение:</i>	10
Назначенные методы обследования:	
Клинический анализ крови	15
Общий анализ мочи	15
Биохимический анализ крови	12
УЗИ брюшной полости	9
Рентгенография брюшной полости	7
Рентгенография легких	5
Эзофагогастродуоденоскопия	3
Электрокардиография	8
Участие в операциях:	
1. ПХО ножевого ранения – оператор	
2. Ампутация нижней конечности на уровне бедра - оператор	

Подпись ординатора _____ 

Подпись дежурного врача _____ 

ПРОТОКОЛ НОЧНОГО ДЕЖУРСТВА ВО ВРЕМЯ ПРАКТИКИ

Дата: 03.01.2024г.

Прокурировано больных:	19 больных
<i>Гоститализировано:</i>	10
Острый холецистит	3
Острый аппендицит	2
Острый панкреатит	5
<i>Направлено на амбулаторное лечение:</i>	10
Назначенные методы обследования:	
Клинический анализ крови	15
Общий анализ мочи	15
Биохимический анализ крови	12
УЗИ брюшной полости	9
Рентгенография брюшной полости	7
Рентгенография легких	5
Эзофагогастродуоденоскопия	3
Электрокардиография	8
Участие в операциях:	
Лапаротомия, ушивание перфоративной язвы желудка – оператор	
Ампутация нижней конечности на уровне бедра – оператор	
Вскрытие флегмоны кисти - оператор	

Подпись ординатора _____ 

Подпись дежурного врача _____ 

ПРОТОКОЛ НОЧНОГО ДЕЖУРСТВА ВО ВРЕМЯ ПРАКТИКИ

Дата: 13.01.2024г.

Прокурировано больных:	18 больных
<i>Гоститализировано:</i>	5
Острый холецистит	3
Острый аппендицит	1
Острый панкреатит	1
<i>Направлено на амбулаторное лечение:</i>	13
Назначенные методы обследования:	
Клинический анализ крови	15
Общий анализ мочи	15
Биохимический анализ крови	12
УЗИ брюшной полости	9
Рентгенография брюшной полости	7
Рентгенография легких	5
Эзофагогастродуоденоскопия	3
Электрокардиография	8
Участие в операциях:	
1. Лапаротомия, аппендэктомия – оператор	
2. Грыжесечение, герниопластика грыжи белой линии – оператор	
3. Ампутация пальца стопы - оператор	

Подпись ординатора _____

Подпись дежурного врача _____

ПРОТОКОЛ НОЧНОГО ДЕЖУРСТВА ВО ВРЕМЯ ПРАКТИКИ

Дата: 18.01.2024г.

Прокурировано больных:	18 больных
<i>Гоститализировано:</i>	6
Острый холецистит	2
Острый аппендицит	2
Острый панкреатит	2
<i>Направлено на амбулаторное лечение:</i>	8
Назначенные методы обследования:	
Клинический анализ крови	15
Общий анализ мочи	15
Биохимический анализ крови	12
УЗИ брюшной полости	9
Рентгенография брюшной полости	7
Рентгенография легких	5
Эзофагогастродуоденоскопия	3
Электрокардиография	8
Участие в операциях:	
1. Ампутация нижней конечности на уровне бедра - оператор	
2. Ампутация пальца кисти - оператор	

Подпись ординатора _____

Подпись дежурного врача _____

ПРОТОКОЛ НОЧНОГО ДЕЖУРСТВА ВО ВРЕМЯ ПРАКТИКИ

Дата: 22.01.2024г.

Прокурировано больных:	14 больных
<i>Гоститализировано:</i>	10
Острый холецистит	3
Острый аппендицит	2
Острый панкреатит	3
Острая спаечная кишечная непроходимость	2
<i>Направлено на амбулаторное лечение:</i>	5
Назначенные методы обследования:	
Клинический анализ крови	15
Общий анализ мочи	15
Биохимический анализ крови	12
УЗИ брюшной полости	9
Рентгенография брюшной полости	7
Рентгенография легких	5
Эзофагогастродуоденоскопия	3
Электрокардиография	8
Участие в операциях:	
1. Лапароскопическая аппендэктомия – оператор	
2. Лапаротомия, трансверзостомия – оператор	

Подписьординатора _____ 

Подпись дежурного врача _____ 

ПРОТОКОЛ НОЧНОГО ДЕЖУРСТВА ВО ВРЕМЯ ПРАКТИКИ

Дата: 30.01.2024г.

Прокурировано больных:	15 больных
<i>Гоститализировано:</i>	7
Острый холецистит	2
Острый аппендицит	2
Острый панкреатит	1
Атеросклероз. Гангрена левой голени	1
Острая спаечная кишечная непроходимость	1
<i>Направлено на амбулаторное лечение:</i>	8
Назначенные методы обследования:	
Клинический анализ крови	15
Общий анализ мочи	15
Биохимический анализ крови	12
УЗИ брюшной полости	9
Рентгенография брюшной полости	7
Рентгенография легких	5
Эзофагогастродуоденоскопия	3
Электрокардиография	8
Участие в операциях:	
1. Лапароскопическая аппендэктомия – ассистент	
2. Ампутиация бедра – оператор	
3. Лапаротомия, рассечение спаек, санация, дренирование брюшной полости – ассистент	

Подписьординатора _____ 

Подпись дежурного врача _____ 

ПРОТОКОЛ НОЧНОГО ДЕЖУРСТВА ВО ВРЕМЯ ПРАКТИКИ

Дата: 05.02.2024г.

Прокурировано больных:	17 больных
<i>Госпитализировано:</i>	7
Острый холецистит	2
Острый аппендицит	1
Острый панкреатит	2
Язва луковицы ДПК, кровотечение	1
Острая спаечная кишечная непроходимость	1
<i>Направлено на амбулаторное лечение:</i>	8
Назначенные методы обследования:	
Клинический анализ крови	15
Общий анализ мочи	15
Биохимический анализ крови	12
УЗИ брюшной полости	9
Рентгенография брюшной полости	7
Рентгенография легких	5
Эзофагогастродуоденоскопия	3
Электрокардиография	8
Участие в операциях:	
1. Лапароскопическая аппендэктомия – оператор	
2. Лапаротомия, рассечение спаек, резекция десерозированных участков тонкой кишки - ассистент	

Подписьординатора _____ 

Подпись дежурного врача _____ 

ПРОТОКОЛ НОЧНОГО ДЕЖУРСТВА ВО ВРЕМЯ ПРАКТИКИ

Дата: 12.02.2024г.

Прокурировано больных:	19 больных
<i>Госпитализировано:</i>	7
Острый холецистит	1
Острый аппендицит	2
Острый панкреатит	2
Язва луковицы ДПК, кровотечение	1
Острая спаечная кишечная непроходимость	1
<i>Направлено на амбулаторное лечение:</i>	8
Назначенные методы обследования:	
Клинический анализ крови	15
Общий анализ мочи	15
Биохимический анализ крови	12
УЗИ брюшной полости	9
Рентгенография брюшной полости	7
Рентгенография легких	5
Эзофагогастродуоденоскопия	3
Электрокардиография	8
Участие в операциях:	
1. Лапароскопическая аппендэктомия – оператор	
2. Вскрытие флегмоны левого бедра - оператор	

Подписьординатора _____ 

Подпись дежурного врача _____ 

ПРОТОКОЛ НОЧНОГО ДЕЖУРСТВА ВО ВРЕМЯ ПРАКТИКИ

Дата: 16.02.2024г.

Прокурировано больных:	17 больных
<i>Госпитализировано:</i>	6
Острый холецистит	1
Острый аппендицит	1
Острый панкреатит	1
Язва луковицы ДПК, кровотечение	1
Острая спаечная кишечная непроходимость	2
<i>Направлено на амбулаторное лечение:</i>	8
Назначенные методы обследования:	
Клинический анализ крови	15
Общий анализ мочи	15
Биохимический анализ крови	12
УЗИ брюшной полости	9
Рентгенография брюшной полости	7
Рентгенография легких	5
Эзофагогастродуоденоскопия	3
Электрокардиография	8
Участие в операциях:	
1. Лапароскопическая аппендэктомия – оператор	

Подписьординатора _____ 


Подпись дежурного врача _____ 

ПРОТОКОЛ НОЧНОГО ДЕЖУРСТВА ВО ВРЕМЯ ПРАКТИКИ

Дата: 19.02.2024г.

Прокурировано больных:	12 больных
<i>Госпитализировано:</i>	5
Острый холецистит	1
Острый аппендицит	1
Острый панкреатит	2
Инфицированные раны обеих голеней	1
<i>Направлено на амбулаторное лечение:</i>	10
Назначенные методы обследования:	
Клинический анализ крови	12
Общий анализ мочи	12
Биохимический анализ крови	12
УЗИ брюшной полости	9
Рентгенография брюшной полости	7
Рентгенография легких	5
Эзофагогастродуоденоскопия	3
Электрокардиография	8
Участие в операциях:	
1. Лапароскопическая аппендэктомия – ассистент	
2. Операция Гартмана – ассистент	
3. Плевральная пункция - оператор	

Подписьординатора _____ 

Подпись дежурного врача _____ 

ПРОТОКОЛ НОЧНОГО ДЕЖУРСТВА ВО ВРЕМЯ ПРАКТИКИ

Дата: 29.02.2024г.

Прокурировано больных:	20 больных
<i>Гоститализировано:</i>	7
Острый холецистит	1
Острый аппендицит	1
Острый панкреатит	1
Атеросклероз. Гангрена правой стопы	1
<i>Направлено на амбулаторное лечение:</i>	8
Назначенные методы обследования:	
Клинический анализ крови	15
Общий анализ мочи	15
Биохимический анализ крови	12
УЗИ брюшной полости	9
Рентгенография брюшной полости	7
Рентгенография легких	5
Эзофагогастродуоденоскопия	3
Электрокардиография	8
Участие в операциях:	
1. Лапароскопическая аппендэктомия – ассистент	
2. Лапаротомия, рассечение спаек, резекция десерозированных участков тонкой кишки – ассистент	
3. Лапароскопическая холецистэктомия - ассистент	

Подпись ординатора _____ 

Подпись дежурного врача _____ 

ПРОТОКОЛ НОЧНОГО ДЕЖУРСТВА ВО ВРЕМЯ ПРАКТИКИ

Дата: 07.03.2024г.

Прокурировано больных:	15 больных
<i>Гоститализировано:</i>	7
Острый холецистит	3
Острый аппендицит	1
Острый панкреатит	1
Атеросклероз. Гангрена левой стопы	1
Острая спаечная кишечная непроходимость	1
<i>Направлено на амбулаторное лечение:</i>	8
Назначенные методы обследования:	
Клинический анализ крови	15
Общий анализ мочи	15
Биохимический анализ крови	12
УЗИ брюшной полости	9
Рентгенография брюшной полости	7
Рентгенография легких	5
Эзофагогастродуоденоскопия	3
Электрокардиография	8
Участие в операциях:	
1. Лапароскопическая аппендэктомия – оператор	
2. Ампутация нижней конечности на уровне бедра - оператор	

Подпись ординатора _____ 

Подпись дежурного врача _____ 

ПРОТОКОЛ НОЧНОГО ДЕЖУРСТВА ВО ВРЕМЯ ПРАКТИКИ

Дата: 15.03.2024г.

Прокурировано больных:	15 больных
<i>Госпитализировано:</i>	5
Острый холецистит	2
Острый аппендицит	1
Острый панкреатит	1
Язва луковицы ДПК, кровотечение	1
<i>Направлено на амбулаторное лечение:</i>	10
Назначенные методы обследования:	
Клинический анализ крови	15
Общий анализ мочи	15
Биохимический анализ крови	12
УЗИ брюшной полости	9
Рентгенография брюшной полости	7
Рентгенография легких	5
Эзофагогастродуоденоскопия	3
Электрокардиография	8
Участие в операциях:	
1. Лапаротомия, холецистэктомия, дренирование брюшной полости - ассистент	

Подпись ординатора _____ 

Подпись дежурного врача _____ 

ПРОТОКОЛ НОЧНОГО ДЕЖУРСТВА ВО ВРЕМЯ ПРАКТИКИ

Дата: 22.03.2024г.

Прокурировано больных:	15 больных
<i>Госпитализировано:</i>	7
Острый холецистит	3
Острый аппендицит	1
Острый панкреатит	1
Атеросклероз. Гангрена левой стопы	1
Острая спаечная кишечная непроходимость	1
<i>Направлено на амбулаторное лечение:</i>	8
Назначенные методы обследования:	
Клинический анализ крови	15
Общий анализ мочи	15
Биохимический анализ крови	12
УЗИ брюшной полости	9
Рентгенография брюшной полости	7
Рентгенография легких	5
Эзофагогастродуоденоскопия	3
Электрокардиография	8
Участие в операциях:	
1. Лапароскопическая аппендэктомия – ассистент	
2. Лапаротомия, рассечение спаек, санация, дренирование брюшной полости – ассистент	

Подпись ординатора _____ 

Подпись дежурного врача _____ 

ПРОТОКОЛ НОЧНОГО ДЕЖУРСТВА ВО ВРЕМЯ ПРАКТИКИ

Дата: 27.03.2024г.

Прокурировано больных:	15 больных
<i>Госпитализировано:</i>	6
Острый холецистит	3
Острый аппендицит	1
Острый панкреатит	1
Язва желудка, кровотечение	1
<i>Направлено на амбулаторное лечение:</i>	9
Назначенные методы обследования:	
Клинический анализ крови	15
Общий анализ мочи	15
Биохимический анализ крови	12
УЗИ брюшной полости	9
Рентгенография брюшной полости	7
Рентгенография легких	5
Эзофагогастродуоденоскопия	3
Электрокардиография	8
Участие в операциях:	
1. Дренирование плевральной полости - оператор	

Подпись ординатора _____ 

Подпись дежурного врача _____ 

ПРОТОКОЛ НОЧНОГО ДЕЖУРСТВА ВО ВРЕМЯ ПРАКТИКИ

Дата: 05.04.2024г.

Прокурировано больных:	15 больных
<i>Госпитализировано:</i>	4
Острый холецистит	1
Острый аппендицит	1
Острый панкреатит	1
Острая спаечная кишечная непроходимость	1
<i>Направлено на амбулаторное лечение:</i>	11
Назначенные методы обследования:	
Клинический анализ крови	15
Общий анализ мочи	15
Биохимический анализ крови	12
УЗИ брюшной полости	9
Рентгенография брюшной полости	7
Рентгенография легких	5
Эзофагогастродуоденоскопия	3
Электрокардиография	8
Участие в операциях:	
Лапароскопическая аппендэктомия - ассистент	

Подпись ординатора _____ 

Подпись дежурного врача _____ 

ПРОТОКОЛ НОЧНОГО ДЕЖУРСТВА ВО ВРЕМЯ ПРАКТИКИ

Дата: 08.04.2024г.

Прокурировано больных:	15 больных
<i>Госпитализировано:</i>	5
Острый холецистит	1
Острый аппендицит	2
Острый панкреатит	1
Язва желудка, кровотечение	1
<i>Направлено на амбулаторное лечение:</i>	10
Назначенные методы обследования:	
Клинический анализ крови	15
Общий анализ мочи	15
Биохимический анализ крови	12
УЗИ брюшной полости	9
Рентгенография брюшной полости	7
Рентгенография легких	5
Эзофагогастродуоденоскопия	3
Электрокардиография	8
Участие в операциях:	
Плевральная пункция - оператор	


Подпись ординатора _____ 

Подпись дежурного врача _____ 

ПРОТОКОЛ НОЧНОГО ДЕЖУРСТВА ВО ВРЕМЯ ПРАКТИКИ

Дата: 14.04.2024г.

Прокурировано больных:	13 больных
<i>Госпитализировано:</i>	5
Острый холецистит	2
Острый аппендицит	1
Острый панкреатит	1
Инфицированные раны обеих голеней	1
<i>Направлено на амбулаторное лечение:</i>	8
Назначенные методы обследования:	
Клинический анализ крови	13
Общий анализ мочи	13
Биохимический анализ крови	12
УЗИ брюшной полости	10
Рентгенография брюшной полости	7
Рентгенография легких	5
Эзофагогастродуоденоскопия	3
Электрокардиография	8
Участие в операциях:	
1. Лапароскопическая аппендэктомия – оператор	
2. Лапаротомия, сигмостомия – ассистент	

Подпись ординатора _____ 

Подпись дежурного врача _____ 

ПРОТОКОЛ НОЧНОГО ДЕЖУРСТВА ВО ВРЕМЯ ПРАКТИКИ

Дата: 17.04.2024г.

Прокурировано больных:	15 больных
<i>Гоститализировано:</i>	6
Острый холецистит	1
Острый аппендицит	1
Острый панкреатит	3
Язва желудка, кровотечение	1
<i>Направлено на амбулаторное лечение:</i>	9
Назначенные методы обследования:	
Клинический анализ крови	15
Общий анализ мочи	15
Биохимический анализ крови	10
УЗИ брюшной полости	9
Рентгенография брюшной полости	7
Рентгенография легких	5
Эзофагогастродуоденоскопия	3
Электрокардиография	8
Участие в операциях:	
1. Диагностическая лапароскопия – оператор	
2. Вскрытие панариция – оператор	

Подпись ординатора _____ 

Подпись дежурного врача _____ 

ПРОТОКОЛ НОЧНОГО ДЕЖУРСТВА ВО ВРЕМЯ ПРАКТИКИ

Дата: 25.04.2024г.

Прокурировано больных:	15 больных
<i>Гоститализировано:</i>	5
Острый холецистит	2
Острый аппендицит	1
Острый панкреатит	1
Язва желудка, кровотечение	1
<i>Направлено на амбулаторное лечение:</i>	10
Назначенные методы обследования:	
Клинический анализ крови	15
Общий анализ мочи	15
Биохимический анализ крови	12
УЗИ брюшной полости	9
Рентгенография брюшной полости	7
Рентгенография легких	5
Эзофагогастродуоденоскопия	3
Электрокардиография	8
Участие в операциях:	
Лапаротомия. Резекция желудка по Ру – ассистент	
Лапаротомия, левосторонняя гемиколэктомия - ассистент	

Подпись ординатора _____ 

Подпись дежурного врача _____ 

ПРОТОКОЛ НОЧНОГО ДЕЖУРСТВА ВО ВРЕМЯ ПРАКТИКИ

Дата: 29.04.2024г.

Прокурировано больных:	15 больных
<i>Гоститализировано:</i>	4
Острый холецистит	1
Острый аппендицит	1
Острый панкреатит	1
Острая спаечная кишечная непроходимость	1
<i>Направлено на амбулаторное лечение:</i>	11
Назначенные методы обследования:	
Клинический анализ крови	15
Общий анализ мочи	15
Биохимический анализ крови	12
УЗИ брюшной полости	9
Рентгенография брюшной полости	7
Рентгенография легких	5
Эзофагогастродуоденоскопия	3
Электрокардиография	8
Участие в операциях:	
1. Лапароскопическая аппендэктомия – ассистент	
2. Вскрытие флегмоны правой стопы - ассистент	


Подпись ординатора _____ 

Подпись дежурного врача _____ 

ПРОТОКОЛ НОЧНОГО ДЕЖУРСТВА ВО ВРЕМЯ ПРАКТИКИ

Дата: 04.05.2024г.

Прокурировано больных:	15 больных
<i>Гоститализировано:</i>	6
Острый холецистит	3
Острый аппендицит	1
Острый панкреатит	1
Острая спаечная кишечная непроходимость	1
<i>Направлено на амбулаторное лечение:</i>	9
Назначенные методы обследования:	
Клинический анализ крови	15
Общий анализ мочи	15
Биохимический анализ крови	12
УЗИ брюшной полости	12
Рентгенография брюшной полости	7
Рентгенография легких	5
Эзофагогастродуоденоскопия	3
Электрокардиография	8
Участие в операциях:	
Ампутация нижней конечности на уровне бедра – оператор	
Грыжесечение, герниопластика пупочной грыжи - оператор	

Подпись ординатора _____ 

Подпись дежурного врача _____ 

ПРОТОКОЛ НОЧНОГО ДЕЖУРСТВА ВО ВРЕМЯ ПРАКТИКИ

Дата: 29.04.2024г.

Прокурировано больных:	15 больных
<i>Госпитализировано:</i>	4
Острый холецистит	1
Острый аппендицит	1
Острый панкреатит	1
Острая спасная кишечная непроходимость	1
<i>Направлено на амбулаторное лечение:</i>	11
Назначенные методы обследования:	
Клинический анализ крови	15
Общий анализ мочи	15
Биохимический анализ крови	12
УЗИ брюшной полости	9
Рентгенография брюшной полости	7
Рентгенография легких	5
Эзофагогастродуоденоскопия	3
Электрокардиография	8
Участие в операциях:	
1. Лапароскопическая аппендэктомия – ассистент	
2. Вскрытие флегмоны правой стопы - ассистент	


Подпись ординатора _____ 

Подпись дежурного врача _____ 

ПРОТОКОЛ НОЧНОГО ДЕЖУРСТВА ВО ВРЕМЯ ПРАКТИКИ

Дата: 04.05.2024г.

Прокурировано больных:	15 больных
<i>Госпитализировано:</i>	6
Острый холецистит	3
Острый аппендицит	1
Острый панкреатит	1
Острая спасная кишечная непроходимость	1
<i>Направлено на амбулаторное лечение:</i>	9
Назначенные методы обследования:	
Клинический анализ крови	15
Общий анализ мочи	15
Биохимический анализ крови	12
УЗИ брюшной полости	12
Рентгенография брюшной полости	7
Рентгенография легких	5
Эзофагогастродуоденоскопия	3
Электрокардиография	8
Участие в операциях:	
Ампутация нижней конечности на уровне бедра – оператор	
Грыжесечение, герниопластика пупочной грыжи - оператор	

Подпись ординатора _____ 

Подпись дежурного врача _____ 

ПРОТОКОЛ НОЧНОГО ДЕЖУРСТВА ВО ВРЕМЯ ПРАКТИКИ

Дата: 12.05.2024г.

Прокурировано больных:	16 больных
<i>Гоститализировано:</i>	8
Острый холецистит	3
Острый аппендицит	1
Острый панкреатит	1
Острая спаечная кишечная непроходимость	2
<i>Направлено на амбулаторное лечение:</i>	9
Назначенные методы обследования:	
Клинический анализ крови	16
Общий анализ мочи	16
Биохимический анализ крови	14
УЗИ брюшной полости	9
Рентгенография брюшной полости	7
Рентгенография легких	6
Эзофагогастродуоденоскопия	3
Электрокардиография	9
Участие в операциях:	
1. Лапароскопическая аппендэктомия – оператор	
2. Вскрытие абсцесса левой ягодичной области	

Подпись ординатора _____

Подпись дежурного врача _____

ПРОТОКОЛ НОЧНОГО ДЕЖУРСТВА ВО ВРЕМЯ ПРАКТИКИ

Дата: 20.05.2024г.

Прокурировано больных:	14 больных
<i>Гоститализировано:</i>	5
Острый холецистит	1
Острый аппендицит	1
Острый панкреатит	1
Острая спаечная кишечная непроходимость	1
Инфицированные раны обеих голеней	1
<i>Направлено на амбулаторное лечение:</i>	8
Назначенные методы обследования:	
Клинический анализ крови	14
Общий анализ мочи	14
Биохимический анализ крови	12
УЗИ брюшной полости	8
Рентгенография брюшной полости	5
Рентгенография легких	3
Эзофагогастродуоденоскопия	8
Электрокардиография	
Участие в операциях:	
1. Лапароскопическая аппендэктомия – ассистент	
2. Правосторонняя гемиколэктомия – ассистент	

Подпись ординатора _____

Подпись дежурного врача _____

ПРОТОКОЛ НОЧНОГО ДЕЖУРСТВА ВО ВРЕМЯ ПРАКТИКИ

Дата: 27.05.2024г.

Прокурировано больных:	15 больных
<i>Госпитализировано:</i>	7
Острый холецистит	2
Острый аппендицит	1
Острый панкреатит	3
Острая спаечная кишечная непроходимость	1
<i>Направлено на амбулаторное лечение:</i>	8
Назначенные методы обследования:	
Клинический анализ крови	15
Общий анализ мочи	15
Биохимический анализ крови	12
УЗИ брюшной полости	9
Рентгенография брюшной полости	7
Рентгенография легких	5
Эзофагогастродуоденоскопия	3
Электрокардиография	8
Участие в операциях:	
1. Лапароскопическая аппендэктомия – оператор	
2. Лапаротомия, рассечение спаек, санация, дренирование брюшной полости – ассистент	

Подписьординатора_____

Подписьдежурноговрача_____

ПРОТОКОЛ НОЧНОГО ДЕЖУРСТВА ВО ВРЕМЯ ПРАКТИКИ

Дата: 01.06.2024г.

Прокурировано больных:	15 больных
<i>Госпитализировано:</i>	5
Острый холецистит	1
Острый аппендицит	2
Острый панкреатит	1
Острая спаечная кишечная непроходимость	1
<i>Направлено на амбулаторное лечение:</i>	10
Назначенные методы обследования:	
Клинический анализ крови	15
Общий анализ мочи	15
Биохимический анализ крови	12
УЗИ брюшной полости	9
Рентгенография брюшной полости	7
Рентгенография легких	5
Эзофагогастродуоденоскопия	3
Электрокардиография	8
Участие в операциях:	
1. Лапароскопическая аппендэктомия – оператор	
2. Лапаротомия, холецистэктомия, дренирование брюшной полости – ассистент	
3. Вскрытие абсцесса правого плеча – оператор	

Подписьординатора_____

Подписьдежурноговрача_____