

Инструкция по работе с Электронными библиотечными системами (ЭБС) на период дистанционного обучения

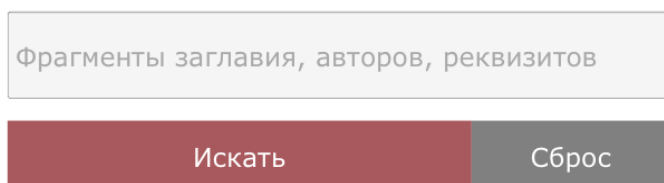
1. **ЭБС «Colibris».** Полноценная работа с ЭБС возможна только после ввода индивидуального логина и пароля от сайта КрасГМУ.

В электронном каталоге КрасГМУ отражается фонд библиотеки. Он состоит из различных баз данных и содержит учебную, учебно-методическую, справочную, научную, художественную литературу, а также видеолекции, банк практических навыков, учебные видеофильмы и др. Находится каталог в меню официального сайта КрасГМУ, вкладка «Обучающимся» - «Библиотечный центр» - «Библиотечная система «Colibris», или вкладка «Обучающимся» - «Библиотечная система «Colibris».

Есть несколько способов поиска данных:

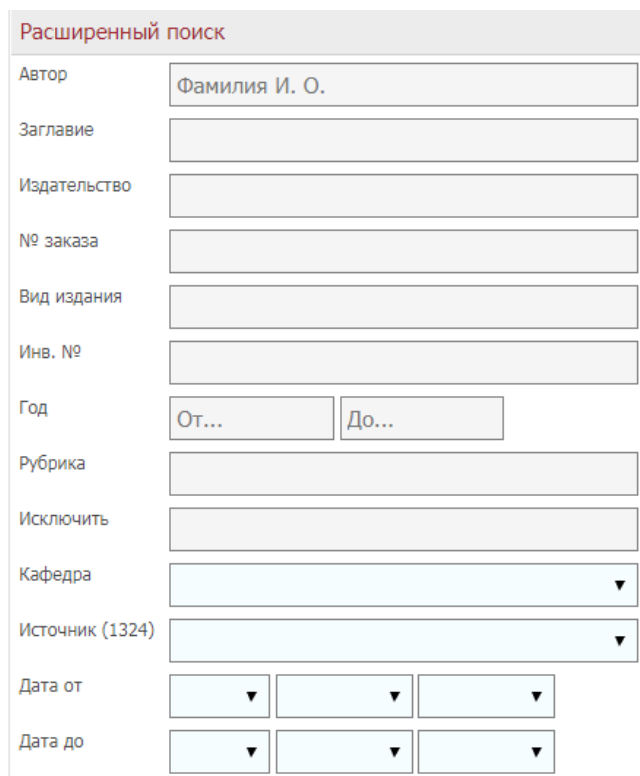
- *Простой поиск:*

В поисковую строку вводятся параметры запроса: фрагменты заглавия, автор(ы), реквизиты.



- *Расширенный поиск:*

С помощью фильтров расширенного поиска можно уточнить поисковый запрос. Одновременно в поисковой форме может быть заполнено несколько полей. Результатом поиска будут описания, удовлетворяющие всем заданным критериям.



- *Поиск по обучению*

Данный вид поиска позволяет выделить издания и документы, которые рекомендованы для конкретной специальности и курса. Его можно использовать как дополнительный фильтр при расширенном и простом способе поиска документа.

Еще при работе выбор одним дополнением с каталогом является категории. Использование данного фильтра позволяет сузить поиск документов в каталоге до определённых видов и форматов, и подходит для всех способов поиска.

Поиск по обучению


Направление


Курс


Искать в категориях

<input checked="" type="checkbox"/> БЕЗ КАТЕГОРИИ	<input checked="" type="checkbox"/> Электронный ресурс
<input checked="" type="checkbox"/> Автореферат	<input checked="" type="checkbox"/> Справочник
<input checked="" type="checkbox"/> Диссертация	<input checked="" type="checkbox"/> Редкий фонд
<input checked="" type="checkbox"/> Лекция	<input checked="" type="checkbox"/> Периодика
<input checked="" type="checkbox"/> Методическое пособие	<input checked="" type="checkbox"/> Иностранная литература
<input checked="" type="checkbox"/> Методические указания	<input checked="" type="checkbox"/> Аналитика
<input checked="" type="checkbox"/> Тесты и задачи	<input checked="" type="checkbox"/> Видео
<input checked="" type="checkbox"/> Прочее	<input checked="" type="checkbox"/> Видеолекция
<input checked="" type="checkbox"/> Учебник	<input checked="" type="checkbox"/> Видеонавык
<input checked="" type="checkbox"/> Учебное пособие	<input checked="" type="checkbox"/> НИРС
<input checked="" type="checkbox"/> Руководство	<input checked="" type="checkbox"/> Видеоурок
<input checked="" type="checkbox"/> Монография	<input checked="" type="checkbox"/> ВКР
<input checked="" type="checkbox"/> Многотомник	<input checked="" type="checkbox"/> Художественная литература
	<input checked="" type="checkbox"/> НКР

Результаты поиска отображаются в виде списка документов с библиографическим описанием.

1. При работе с электронным каталогом следует знать, что документы, в которых есть  пометка, доступны для чтения в онлайн-режиме. Пометка

 **Открыть** обозначает, что документ можно не только открыть для онлайн-чтения, но и скачать на свое устройство. Флажком

 **Открыть** обозначаются видео-документы, которые доступны как для онлайн-просмотров, так и для скачивания файлов на свое устройство.

Документы, не обозначенные дополнительными пометками, доступны в Библиотечном центре в бумажном виде и могут быть выданы пользователю после оформления читательского формуляра и заполнения требования на абонементы библиотеки.

2. **Образовательная платформа «Юрайт». Доступ на период дистанционного образования открыт всем студентам и преподавателям вузов и колледжей России.** Достаточно зарегистрироваться на сайте urait.ru и выбрать одну из этих трех ролей:

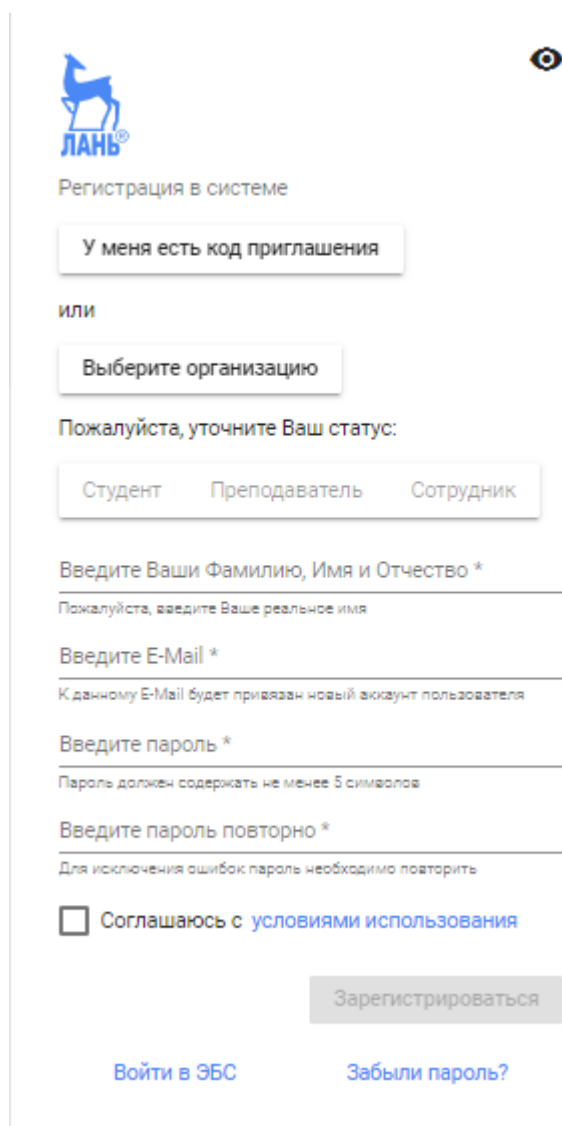
- - студент;
- - преподаватель;
- - библиотекарь.

Нет необходимости присутствовать в библиотеке учебного заведения.

Чтобы научиться работе с платформой, «Юрайт» проводит Горячую линию в формате вебинаров: urait.ru/events/category/11. Подробные видеоинструкции по использованию платформы доступны по ссылке: <https://www.youtube.com/playlist?list=PLihbl0J69DrQuCzzqDTW-V424WEYbF806>

3. ЭБС «ЛАНЬ» предоставляет возможность в течение 2 месяцев зарегистрироваться удаленно на любом электронном устройстве с доступом в Интернет. Достаточно ввести регистрационные данные с личного устройства, нет необходимости присутствовать в библиотеке учебного заведения. Для тех, кто уже зарегистрировался – повторно регистрацию проходить не надо, достаточно ввести уже имеющийся логин и пароль.

В правом верхнем углу сайта ЭБС ЛАНЬ <https://e.lanbook.com/> нажмите на синюю кнопку «Войти», затем на кнопку «Регистрация». Откроется форма регистрации:



The screenshot shows the registration page for EBS LANY. At the top left is the LANY logo, which features a blue silhouette of a deer and the word 'ЛАНЬ' in blue. Below the logo is the text 'Регистрация в системе'. There are two main buttons: 'У меня есть код приглашения' and 'Выберите организацию'. Below these is a section for status selection with the text 'Пожалуйста, уточните Ваш статус:' and three radio buttons: 'Студент', 'Преподаватель', and 'Сотрудник'. The form then has several input fields: 'Введите Ваши Фамилию, Имя и Отчество *' with a subtext 'Пожалуйста, введите Ваше реальное имя'; 'Введите E-Mail *' with a subtext 'К данному E-Mail будет привязан новый аккаунт пользователя'; 'Введите пароль *' with a subtext 'Пароль должен содержать не менее 5 символов'; and 'Введите пароль повторно *' with a subtext 'Для исключения ошибок пароль необходимо повторить'. At the bottom left is a checkbox for 'Соглашаюсь с условиями использования'. At the bottom center is a 'Зарегистрироваться' button. At the bottom left and right are links for 'Войти в ЭБС' and 'Забыли пароль?' respectively.

Далее необходимо:

1. выбрать Вашу организацию
2. заполнить все поля регистрации

3. установить галочку «Соглашаюсь с правилами использования»
4. нажать «Зарегистрироваться»
5. Вы сразу же получите электронное письмо от ЭБС ЛАНЬ со ссылкой для подтверждения зарегистрированного email, это необходимо для завершения регистрации.
6. После подтверждения email Вы можете авторизоваться в ЭБС ЛАНЬ: в правом верхнем углу сайта ЭБС нужно нажать на синюю кнопку «Войти», далее ввести Ваши логин (email) и пароль.

4. ЭБС «**Bookup**» предоставляет полную базу своих ресурсов на 1 месяц по ссылке <https://www.books-up.ru/ru/entrance/2a438bcaacf8748b2429276f73da38e6/>. Для регистрации в ЭБС можно обратиться в Библиотечный центр или зарегистрироваться самостоятельно через IP-адрес университета.

Библиотечный центр КрасГМУ может предоставить удаленную помощь по регистрации в ЭБС. Для этого необходимо отправить Кирпиченко Ирине Викторовне, заведующей сектором читального зала, сообщение по сайту КрасГМУ с данными для регистрации: ФИО, статус (студент, преподаватель, сотрудник), электронный адрес, пароль для ЭБС, номер телефона.

4. В ЭБС:
- «Консультант студента» (ВПО и СПО)
 - «Medlib»
 - «Айбукс»
 - «Консультант врача»
 - «Bookup»
 - «НЭБ e-LIBRARY
 - БД Scopus
 - Web of Science Core Collection

Удаленный доступ возможен только после регистрации в ЭБС в Библиотечном центре КрасГМУ или через IP-адрес университета. После регистрации в ЭБС вход и работа с ресурсами возможны из дома.

5. В ЭБС:
- БД Scopus
 - SAGE Premier
 - Oxford University Press
 - MEDLINE Complete
 - Springer Nature
 - ScienceDirect
 - Справочно-поисковая система: Консультант плюс.
 - Wiley Journals

Удаленного доступа вне стен университета нет. Регистрация и работа в данных ЭБС возможна только при нахождении в КрасГМУ.

Все остальные ЭБС в открытом доступе и не требуют регистрации через IP-адрес университета.

Если вы уже регистрировались ранее - повторно регистрироваться не нужно!!!*

*В случае если не помните регистрировались вы или нет, достаточно нажать на сайте ЭБС «вход» – ввести свой электронный адрес – кликнуть «Забыли пароль». Если вы ранее уже регистрировались на ваш электронный адрес или придет информация как восстановить пароль, или ничего не придет – это значит, что вы еще не регистрировались.