

Федеральное государственное бюджетное образовательное учреждение
высшего образования «Красноярский государственный медицинский университет
имени профессора В.Ф. Войно-Ясенецкого»
Министерства здравоохранения Российской Федерации
Фармацевтический колледж

**ДНЕВНИК
ПРОИЗВОДСТВЕННОЙ ПРАКТИКИ**

Наименование практики «Основы реаниматологии».

Ф.И.О. Сергеева Олеся Павловна

Место прохождения практики ФГБУ ФЦССХ МЗ РФ (отделение анестезиологии и реанимации)

с «25» 03 2024 г. по «30» 03 2024 г.

Руководители практики:

Общий – Ф.И.О. (его должность) Быкова Наталья Викторовна (главная медицинская сестра)

Непосредственный – Ф.И.О. (его должность) Андреева Татьяна Александровна (старшая медицинская сестра)

Методический – Ф.И.О. (его должность) Корнеева Елена Владимировна (преподаватель дисциплины «Основы реаниматологии»)

Красноярск 2024

Инструктаж по технике безопасности

Требования безопасности для среднего медицинского персонала

1. Требования безопасности для медицинской сестры перед началом работы

- 1.1. Приступая к работе надеть спецодежду (костюм, халат, сменную обувь).
- 1.2. Соблюдать правила ТБ и применять безопасные методы работы.
- 1.3. Перед включением в сеть электроаппаратуры визуально проверить исправность шнура, вилки, розетки, а также непрерывность цепи между зажимом защитного заземления на аппарате и заземляющей клеммой на контуре защитного заземления.
- 1.4. При обнаружении неисправности в аппаратуре или цепи заземления запрещается включать аппарат в сеть.
- 1.5. Перед работой с инфекционными больными надеть фильтрующую маску.
- 1.6. При возможном контакте с кровью надеть резиновые перчатки.
- 1.7. Проверить исправность оснащения и медицинского инструментария, особое внимание, уделяя режущим и колющим инструментам.
- 1.8. Стеклообразные емкости выше 1 литра переносить в специальных контейнерах с предохранительными решетками.

2. Требования безопасности для медицинской сестры во время работы:

- 2.1. При эксплуатации оборудования и медицинской техники медицинская сестра должна руководствоваться инструкциями, прилагаемыми к аппаратам и приборам.
- 2.2. При обнаружении утечки кислорода сразу сообщить технику по обслуживанию медтехники, не пользоваться во избежание взрыва огнеопасными, масляными предметами.
- 2.3. В целях предупреждения различных заболеваний, связанных с медицинскими манипуляциями медицинский персонал обязан:
 - Использованный медицинский инструментарий сразу после окончания манипуляции или процедуры погружать в емкость с дезинфицирующим раствором;
 - При загрязнении рук кровью, сывороткой, выделениями тщательно протирать их тампоном, смоченным кожным антисептиком, после чего мыть проточной водой с мылом. Перчатки обработать салфеткой, смоченной дезинфектантом, затем мыть проточной водой, снимать их, а руки мыть и обрабатывать кожным антисептиком;
 - При попадании биологической жидкости пациента на слизистые ротоглотки немедленно рот и горло прополоскать 70% спиртом или 0,05% раствором марганцово-кислотного калия; при попадании биологических жидкостей в глаза промыть их раствором марганцовокислого калия в воде в соотношении 1:10000.
 - При уколах и порезах вымыть руки, не снимая перчаток, проточной водой с мылом, снять перчатки, выдавить из ранки кровь, вымыть руки с мылом и обработать ранку 5% спиртовой настойкой йода;
 - При наличии на руках микротравм, царапин, ссадин заклеивать поврежденные места лейкопластырем;
- Для ухода за кожей рук использовать смягчающие и защитные кремы, обеспечивающие эластичность и прочность кожи.
- 2.4. Перед выполнением процедур, а также после выполнения процедур

обязательно мыть и дезинфицировать руки.

3. Требования безопасности для медицинской сестры в аварийных ситуациях

3.1. В случае возникновения пожара следует: немедленно сообщить об этом в пожарную охрану; принять меры к эвакуации людей; при необходимости обесточить приборы и оборудование; приступить к тушению пожара имеющимися средствами пожаротушения (огнетушитель, внутренний пожарный кран);

- принять меры по вызову к месту пожара заведующего отделением.

3.2. При поражении персонала или пациента током. до прекращения воздействия тока запрещается касаться оголенными руками за обнаженные части тела пострадавшего; срочно освободить пострадавшего путем отключения от сети электроприбора или выключения тока рубильником, в случае невозможности быстрого отключения тока, следует откинуть провод сухим предметом, непроводящим ток (деревянной палкой) или оттащить пострадавшего от токоведущих частей за сухую одежду, действуя только одной рукой; оказать пострадавшему первую помощь при поражении электрическим током; при нарушении дыхания и (или) сердечной деятельности параллельно с оказанием первой помощи срочно вызвать реаниматолога (тел.32-41). Срочно сообщить заведующему отделения или ответственному врачу.

3.3. В случае получения сообщения по телефону о возможном террористическом акте, следует.

- Во время разговора обратить внимание на особенности речи собеседника, постараться запомнить и записать всё сказанное; телефона; после окончания разговора не класть трубку обратно на рычаги с другого телефона срочно сообщить о звонке по телефонам

31-11 или 34-00.34-01.34-02. срочно сообщить врачу отделения, заведующему отделением или ответственному врачу.

4. Требования безопасности для медицинской сестры по окончании работы

4.1. Всё электромедицинское оборудование должно быть отключено от сети.

Запрещается выдёргивать штепсельные вилки из розетки за шнур, усилие должно быть приложено к корпусу вилки.

4.2. Закрывать на замок рабочий кабинет.

4.3. По окончании работы с биологическим материалом и реагентами провести обработку рук моющим средством (мылом).


4.4. Передать по смене ключи от помещений и запасного выхода, средства пожаротушения (огнетушители, пожарные краны).

Подпись проводившего инструктаж

Подпись студента



Handwritten signatures of the instructor and the student on horizontal lines.

Дата	Содержание работы	Оценка	Подпись
30.03.2024	<p>Я повторила алгоритмы временной остановки кровотечения различными методами, санитарной обработки пациента, сбора инструментов для подключичной катетеризации, трахеостомии, плевральной пункции, введения воздуховода, использования индивидуального ингалятора, спейсера, введения газоотводной трубки, определения группы крови, подготовки системы для переливания крови, проведения пробы на совместимость при переливании крови, забора материала для бактериологического исследования.</p>	5	



ХАРАКТЕРИСТИКА

Сергеевой Алены Павловны

(фамилия, имя, отчество)

обучающийся (ая) на IV курсе по специальности 34.02.01 Сестринское дело

успешно прошел (ла) производственную практику по профессиональному модулю
ПМ. 03 Оказание доврачебной медицинской помощи при несчастных случаях и травмах

МДК. 03.01 Основы реаниматологии

в объеме 36 часов с «25» марта 2024 г. по «30» марта 2024 г.

в организации КГБУЗ «Федеральный центр сердечно-сосудистой хирургии» МЗ РФ в г. Красноярске (ул. Караульная, 45)

(наименование организации, юридический адрес)

За время прохождения практики:

№ ОК/ПК	Критерии оценки	Баллы (0 – 2)
ОК.1 Понимать сущность и социальную значимость своей будущей профессии, проявлять к ней устойчивый интерес.	Имеет позитивное отношение к выбранной профессии, понимает ее личностную и профессиональную значимость, ответственно относится к порученному делу.	2
ОК.2 Организовывать собственную деятельность, выбирать типовые методы и способы выполнения профессиональных задач, оценивать их эффективность и качество.	Внешний вид опрятный, аккуратный. Регулярно ведет дневник и выполняет все виды работ, предусмотренных программой практики.	2
ОК.3 Принимать решения в стандартных и нестандартных ситуациях и нести за них ответственность.	Правильно оценивает состояние пациента, эффективно выполняет доверенное профессиональное поручение,	2
ОК.4 Осуществлять поиск и использование информации, необходимой для эффективного выполнения профессиональных задач, профессионального и личностного развития.	Находит и отбирает информацию при сборе субъективных и объективных данных, способен анализировать.	2
ОК.5 Использовать информационно-коммуникационные технологии в профессиональной деятельности	Использует информационно-коммуникационные технологии в профессиональной деятельности.	2
ОК.6 Работать в коллективе и команде, эффективно общаться с коллегами, руководством, потребителями.	Уважителен, внимателен, отзывчив к пациентам и персоналу. Отношение к окружающим бесконфликтное.	2
ОК.7 Брать на себя ответственность за работу членов команды (подчиненных), результат выполнения заданий.	Берет ответственность за работу членов команды (подчиненных), за результат выполнения заданий.	2
ОК.8 Самостоятельно определять задачи профессионального и личностного развития, заниматься самообразованием, осознанно планировать и осуществлять повышение квалификации.	Имеет адекватную самооценку. Способен к самообразованию.	2

ОК.9 Ориентироваться в условиях смены технологий в профессиональной деятельности.	Легко адаптируется к новым условиям деятельности.	2
ОК.10 Бережно относиться к историческому наследию и культурным традициям народа, уважать социальные, культурные и религиозные различия.	Демонстрирует толерантное отношение к представителям социальных, культурных и религиозных обязанностей.	2
ОК.12 Организовывать рабочее место с соблюдением требований охраны труда, производственной санитарии, инфекционной и противопожарной безопасности	Организовывает рабочее место с соблюдением требований охраны труда, производственной санитарии, инфекционной и противопожарной безопасности.	2
ПК 3.1. Оказывает неотложную помощь и выполняет мероприятия по уходу за реанимационным больным.	Оказывает неотложную помощь и выполняет мероприятия по уходу за реанимационным больным	2

245

Критерии оценки:

5 (отлично) – 22 – 24 б.;

4 (хорошо) – 18 – 21 б.;

3 (удовлетворительно) – 15 – 18 б.

Непосредственный
руководитель практики


(подпись)


(ФИО, должность)

М.П.

Общий
руководитель практики



Н.В. Быкова, главная медицинская сестра

(ФИО, должность)

Аттестационный лист производственной практики

Студент(ка) Сергеева Агесе Павловна
(фамилия, имя, отчество)

обучающийся(ая) IV курсе 413-9 группе по специальности
на в
34.02.01 Сестринское дело при прохождении производственной практики по
ПМ.03 Оказание доврачебной медицинской помощи при неотложных и
экстремальных состояниях, **МДК.03.01** Основы реаниматологии с 25 марта 2024 г.
по 30 марта 2024 г. в объеме 36 часов в организации ФГБУ
«Федеральный центр сердечно-сосудистой хирургии» МЗ РФ в г. Красноярске
(ул. Караульная, 45)
(наименование организации)

освоил(а) общие компетенции: ОК1, ОК 2, ОК 3, ОК 4, ОК 5, ОК 6, ОК 7, ОК 8, ОК 9,
ОК 10, ОК 12
(перечень ОК)

освоил(а) профессиональные компетенции: ПК 3.1.
(перечень ПК соответствующего МДК)

№ п/п	Этапы аттестации производственной практики	Оценка
1.	Оценка общего руководителя производственной практики	5 (отл)
2.	Дневник практики	5 (отл)
3.	История болезни/ индивидуальное задание	5 (отл)
4.	Дифференцированный зачет	5 (отл)
5.	Итоговая оценка по производственной практике	5 (отл)

« » 2024 г.
(подпись)



Быкова Наталья Викторовна
(Ф.И.О. общего руководителя производственной
практики от организации)

М.П. организации

« 01.04 » 2024 г.
(подпись)

Корнеева Елена Владимировна
(Ф.И.О. методического руководителя)
**Учебный
отдел**
М.П. учебного отдела



**Манипуляционный лист
учебной и производственной практик по профилю специальности
«Основы реаниматологии»**

ПМ 03. «Оказание доврачебной медицинской помощи при неотложных и экстремальных состояниях
Студента (ки)

Сергеевой Олеси Павловны
Фамилия, Имя, Отчество

Специальность 34.02.01 *Сестринское дело*, 414-9 группа

№	Перечень манипуляций	Производственная практика VI семестр						Итого	Оценка
		25.03.2024	26.03.2024	27.03.2024	28.03.2024	29.03.2024	30.03.2024		
1	2								
1.	Измерение артериального давления, числа сердечных сокращений, пульса и анализ состояния пациента.	1	4	5	5	5		20	
2.	Анализ состояния пациента находящегося в палате реанимации	1	4	5	5	5		20	
3.	Придание пациенту нужного положения тела		2	1				3	
4.	Временная остановка кровотечения различными методами						1	1	
5.	Санитарная обработка пациента.						1	1	
6.	Сбор инструментов для подключичной катетеризации, трахеостомии, плевральной пункции.						1	1	
7.	Подготовка материала к стерилизации.						1	1	
8.	Введение воздуховода						1	1	
9.	Перестилание постели тяжелобольным			1				1	
10.	Осуществление контроля кожных покровов, предупреждение развития пролежней	1			1			2	
11.	Забор материала для бактериологического исследования							1	
12.	Подготовка больного к рентгенологическим исследованиям					1		1	
1 3	Кормление через зонд, поильник			1	1			2	
1 4	Оформление утвержденной медицинской документации		10					10	
1	Подача кислорода через		2	1	2			5	

5	маску и носовой катетер, применение пеногасителей								
1	Использование индивидуального ингалятора, спейсера						1	1	
1	Проведение очистительной, лекарственной, гипертонической клизм		1					1	
1	Введение газоотводной трубки						1	1	
1	Катетеризация мочевого пузыря			1				1	
2	Контроль количества введенной и выведенной жидкости	1			1			2	
2	Определение группы крови						1	1	
2	Забор крови из вены	1	2		1			4	
2	Проведение инфузионной терапии.	1	5	5	5	5		21	
2	Подготовка системы и участие в переливании крови						1	1	
2	Проведение пробы на совместимость при переливании крови (под наблюдением врача)						1	1	
2	Проведение дезинфекцию предметов медицинского назначения в отделении реанимации.	2	5	7	6	5		25	
2	Внутривенное, внутримышечное, подкожное введение медикаментов по назначению врача.	2	6	5	6	4		23	
2	Подготовка системы капельного введения жидкости	1	5	5	5	5		21	
2	Введение инсулина	1						1	
3	Введение лекарственных веществ в вену по назначению врача с помощью инфузиомата	1	1	2	2	2		8	
3	Уход за венными катетерами		1					1	
3	Ведение журнал учета наркотических и сильнодействующих лекарственных средств в отделении реанимации.			1				1	

Преподаватель

Корнеев В. В.

Метод. руководитель практики

Непосредственный руководитель

Общий руководитель



А. В. Южков

ОТЧЕТ ПО ПРОИЗВОДСТВЕННОЙ ПРАКТИКЕ по МДК 03 01 «Основы реаниматологии»

Ф.И.О. обучающегося Сергеева Олеся Павловна

Группы 414-9 специальности Сестринское дело

Проходившего(ей) производственную практику «25» 03 по «30» 03 2024 г

За время прохождения практики мною выполнены следующие объемы работ:

1. Цифровой отчет

№	Виды работ	Количество
1.	Измерение артериального давления, числа сердечных сокращений, пульса и анализ состояния пациента.	20
2.	Анализ состояния пациента находящегося в палате реанимации	20
3.	Придание пациенту нужного положения тела	3
4.	Временная остановка кровотечения различными методами	1
5.	Санитарная обработка пациента.	1
6.	Сбор инструментов для подключичной катетеризации, трахеостомии, плевральной пункции.	1
7.	Подготовка материала к стерилизации.	1
8.	Введение воздуховода	1
9.	Перестилание постели тяжелобольным	1
10.	Осуществление контроля кожных покровов, предупреждение развития пролежней	2
11.	Забор материала для бактериологического исследования	2
12.	Подготовка больного к рентгенологическим исследованиям	1
13.	Кормление через зонд, поильник	2
14.	Оформление утвержденной медицинской документации	10
15.	Подача кислорода через маску и носовой катетер, применение пеногасителей	5
16.	Использование индивидуального ингалятора, спейсера	1
17.	Проведение очистительной, лекарственной, гипертонической клизм	1
18.	Введение газоотводной трубки	1
19.	Катетеризация мочевого пузыря	1
20.	Контроль количества введенной и выведенной жидкости	2
21.	Определение группы крови	1
22.	Забор крови из вены	4
23.	Проведение инфузионной терапии.	21
24.	Подготовка системы и участие в переливании крови	1
25.	Проведение пробы на совместимость при переливании крови (под наблюдением врача)	1
26.	Проведение дезинфекцию предметов медицинского назначения в отделении реанимации.	25
27.	Внутривенное, внутримышечное, подкожное введение медикаментов по	23

	назначению врача.	
28	Подготовка системы капельного введения жидкости	21
29	Введение инсулина	1
30	Введение лекарственных веществ в вену по назначению врача с помощью инфузиомата	8
31	Уход за венными катетерами	1
32	Ведение журнал учета наркотических и сильнодействующих лекарственных средств в отделении реанимации.	1

2. Текстовой отчет

При прохождении производственной практики мною самостоятельно были проведены:

Измерение артериального давления, числа сердечных сокращений, пульса и анализ состояния пациента, придание пациенту нужного положения тела, оформление утвержденной медицинской документации

Я хорошо овладел(ла) умениями:

Оформление утвержденной медицинской документации, проведение инфузионной терапии, внутривенное, внутримышечное, подкожное введение медикаментов по назначению врача, подготовка системы капельного введения жидкости

Особенно понравилось при прохождении практики:


Внутривенное, внутримышечное, подкожное введение медикаментов по назначению врача, катетеризация мочевого пузыря, анализ состояния пациента находящегося в палате реанимации, кормление через зонд



Недостаточно освоены:


Нет

Замечания и предложения по прохождению практики:

Нет

Студент  Сергеева О.П.
подпись (расшифровка)

Непосредственный руководитель практики  
подпись (расшифровка)

Общий руководитель практики  Н.В. Пожнева
подпись (расшифровка)

