

ИНСТРУКЦИЯ ПО РАБОТЕ С ПРОФИЛЕМ АВТОРА В СИСТЕМЕ PUBLONS

Publons – это платформа, предоставляющая ученым бесплатный сервис, разработанный компанией *Clarivate Analytics*, для учета, отслеживания, проверки и демонстрации их публикаций, показателей цитирования, рецензий и редактирования журналов. Система предназначена для исследователей, издательств, институтов и научных организаций. Публикации в системе синхронизированы с базой *Web of Science* на основе уникального номера *ResearcherID*. Помимо этого, система позволяет пользователю загружать описания его публикаций, не индексируемых в *Web of Science*, а также хранит историю проведенных им рецензий для научных изданий. В целом, *Publons* позволяет оценивать вклад ученого как автора, рецензента, редактора. Регистрация в системе и периодическое обновление профиля гарантирует вам, что ваш публикационный профиль будет адекватно представлен всем интересующимся (кадровой комиссии; экспертам, оценивающим вашу заявку на грант, и т.д.).

ResearcherID – уникальный буквенно-числовой идентификатор автора в базе данных *Web of Science*. Создается вручную путем регистрации *ResearcherID* на сайте *Publons*.

СОДЕРЖАНИЕ

1. Регистрация системе Publons	1
2. Профиль в системе Publons	3

1. РЕГИСТРАЦИЯ СИСТЕМЕ PUBLONS


Если Вы ранее имели зарегистрированную учетную запись на платформах *Web of Science*, *EndNote* или *ResearcherID* компании *Clarivate Analytics*, Вы можете использовать логин и пароль от этих платформ для входа на платформу *Publons*.

С 15 апреля 2019 г. уже существующие учетные записи *ResearcherID* автоматически обновлены до профилей *Publons* с сохранением всех списков литературы и других имеющихся данных. Если ваш профиль *ResearcherID* был закрытым (с пометкой «private»), он не добавлен в *Publons*. Необходимо сделать профиль *ResearcherID*

общедоступным, нажав на «Управление профилем» («Manage profile») и установив флажок на Public (Master).

В случае, если вы не зарегистрированы ни на одной из платформ компании *Clarivate Analytics*, необходимо пройти регистрацию.

1. Зайти на сайт <https://publons.com>
2. В верхней панели выбрать «Register» / «Зарегистрироваться», заполнить регистрационную форму.



You can now sign in to Publons, EndNote, and Web of Science® with one email address and password.

If you previously had a ResearcherID account or already have an account with one of the above products, please sign in with your credentials for that service to start using Publons. [Learn more about registering for Publons here](#)

Register to continue with Publons

Электронная почта

Пароль

Повторный ввод пароля

Имя

Фамилия

or register using

Already a member?

OR

Правила составления пароля:

- должен быть не менее 8 символов;
- не может быть длиннее 95 символов;
- должен содержать не менее 1 буквы;
- должен содержать хотя бы 1 цифру;
- не может иметь пробелы;
- должен содержать хотя бы один специальный символ (! @ # \$ % ^ * () ~ ` { } [\ | & _);

3. Важный момент – подтверждение регистрации. На заявленную вами электронную почту придет письмо со ссылкой, нажав на которую, вы активируете свою учетную запись.

Регистрация дает вам возможность удаленного доступа.

2. ПРОФИЛЬ В СИСТЕМЕ PUBLONS

Теперь, когда вы зарегистрировались, можете начать создавать свой профиль в *Publons*, чтобы продемонстрировать свое научное влияние. Импортируйте свои публикации и добавляйте записи ваших рецензий, после чего ваш профиль наполнится показателями цитирования и сравнительными показателями для ваших областей исследований.

The screenshot displays the 'Private dashboard - Summary' page in Publons. At the top, there is a navigation bar with the Publons logo, 'BROWSE', 'COMMUNITY', 'FAQ', and a search icon. A 'Ваше фото' (Your photo) placeholder is visible. Below the navigation bar, the page title 'Private dashboard - Summary' is shown, along with a 'Web of Science ResearcherID' badge. The left sidebar contains a menu with the following items: 2 Me (2.1 Dashboard summary, 2.2 Public profile, 2.3 Export verified record), 3 My records (3.1 Publications, 3.2 Peer reviews, 3.3 Editor records, 3.4 Awards), 4 Activity (4.1 Notifications, 4.2 Pending records), 5 Community (5.1 Refer colleagues, 5.2 Scored publications, 5.3 Followed publications, 5.4 Endorsements, 5.5 ResearcherID badge), and 6 Settings (6.1 Account, 6.2 Profile, 6.3 Affiliations, 6.4 Email, 6.4 Permissions). The main content area features a blue tip box: 'Tip: Improve your profile by showcasing your peer review expertise' with a 'MANAGE YOUR REVIEW RECORDS' button. Below this are four action cards: 'Track my citations' (Get the Web of Science Core Collection citation counts for your publications), 'Manage my reviews' (Add new or past peer reviews to show your expertise), 'See my profile' (See what your profile looks like to other people on Publons), and 'Learn to peer review' (Take our online course in peer-review and put yourself in front of editors using Publons). At the bottom, there is a 'Recent notifications' section with a notification: 'Changes to Researcher Browse Table' dated '12:02 AM June 27th, 2019' and a 'View all notifications' link.

Ниже представлено описание профиля в *Publons*.

1. Ваш **ResearcherID**. После добавления в профиль *Publons* как минимум одной индексированной публикации в *Web of Science Core Collection*, вам присвоят ваш **ResearcherID** (**ResearcherID** будет назначен в течение трех дней). Если у вас нет публикаций, проиндексированных в *Web of Science Core Collection*, но вам нужен идентификатор **ResearcherID**, напишите в службу поддержки по адресу info@publons.com, и вам создадут его вручную.

2 Личный кабинет;

2.1. **Краткие сведения**, представлена информация о ваших публикациях и рецензиях;

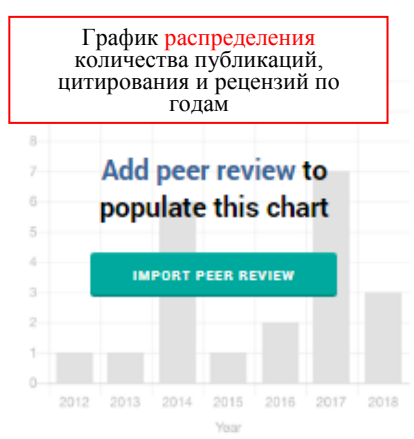
<p>Отследить мои цитирования Получите общее число цитирований в Web of Science Core Collection</p>	<p>Управлять моими рецензиями Добавляйте рецензии, чтобы показать Вашу компетентность</p>	<p>Посмотреть мой профиль Посмотрите, как Вы выглядите, как видит Ваш профиль другие пользователи Publons</p>	<p>Научиться рецензировать. Пройдите онлайн курс в Академии Publons</p>

Publication metrics Показатели по публикационной деятельности

Количество публикации индексируемых в Web of Science Core Collection	Число цитирований	Индекс Хирша	Среднее число цитирований на публикацию	Среднее число цитирований за год
	SUM OF TIMES CITED	H-INDEX	AVERAGE CITATIONS PER ITEM	AVERAGE CITATIONS PER YEAR
	3	3	1.0	3.0

Peer review metrics Показатели по рецензированию

Подтвержденные рецензии	Подтвержденные рецензии (за последние 12 месяцев)	Соотношение числа рецензий и числа публикаций
0 Median: 3 3th percentile	0 Median: 1 31th percentile	- Median: 0.3:1



На этой странице отражается основная информация о вас, общая информация о ваших публикациях и рецензиях, которая доступна для просмотра другим пользователям Publons.

The image shows a screenshot of a Publons researcher profile for Denis Pelenev. The profile includes a header with the Publons logo and navigation links (BROWSE, COMMUNITY, FAQ, search). Below the header, there is a profile card with a circular placeholder for a photo, the name 'D P Ф.И.О.', and a Web of Science ResearcherID. A table displays publication statistics: 4 publications, 3 total times cited, and an H-index of 1. The profile is divided into sections: Research Fields, Bio, Institutions, and Affiliations, each with a note indicating that no data has been added yet. A sidebar on the left contains navigation links for Summary, Metrics, Publications, and Peer review. Red boxes with Russian text are overlaid on the image to identify various elements.

Annotations:

- Ваше фото (Your photo)
- Общая информация (General information)
- Показатели (Indicators)
- Публикации (Publications)
- Рецензии (Reviews)
- Ф.И.О. (S.I.O.)
- Web of Science ResearcherID®
- Ваш ResearcherID (Your ResearcherID)
- Аффилиция (Affiliation)
- Количество публикации индексируемых в Web of Science Core Collection (Number of publications indexed in Web of Science Core Collection)
- Общее количество цитирований (Total number of citations)
- Области исследований (Research fields)
- Библиографические сведения (Bibliographic information)
- Образовательные учреждения, с которыми Вы связаны (Educational institutions you are associated with)
- Другие сайты, которые Вы хотели бы присоединить к своему профилю в Publons, например ResearchGate (Other sites you would like to connect to your profile in Publons, for example ResearchGate)

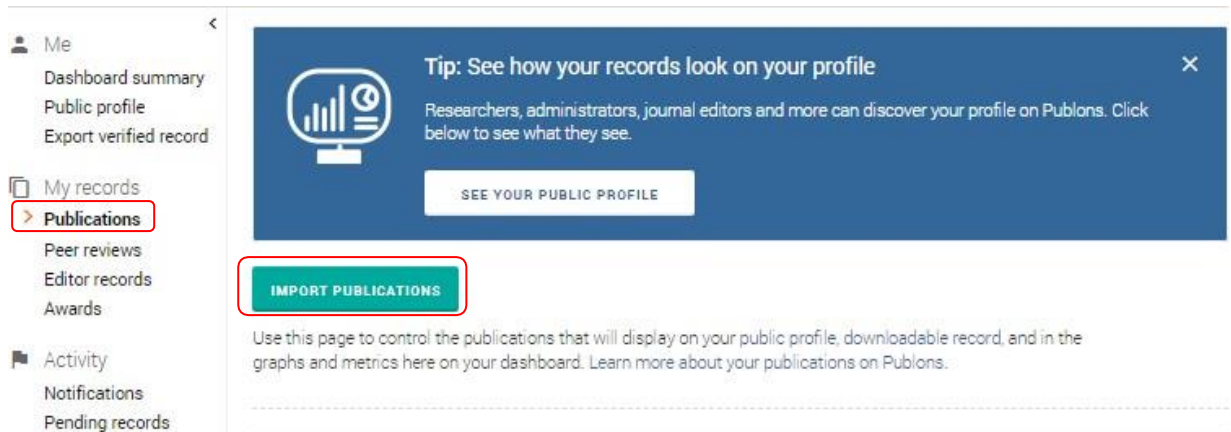
2.3. Экспорт подтвержденной записи

Эта функция позволяет вам экспортировать данные вашего профиля Publons в PDF документ.

3. Мои учетные записи;

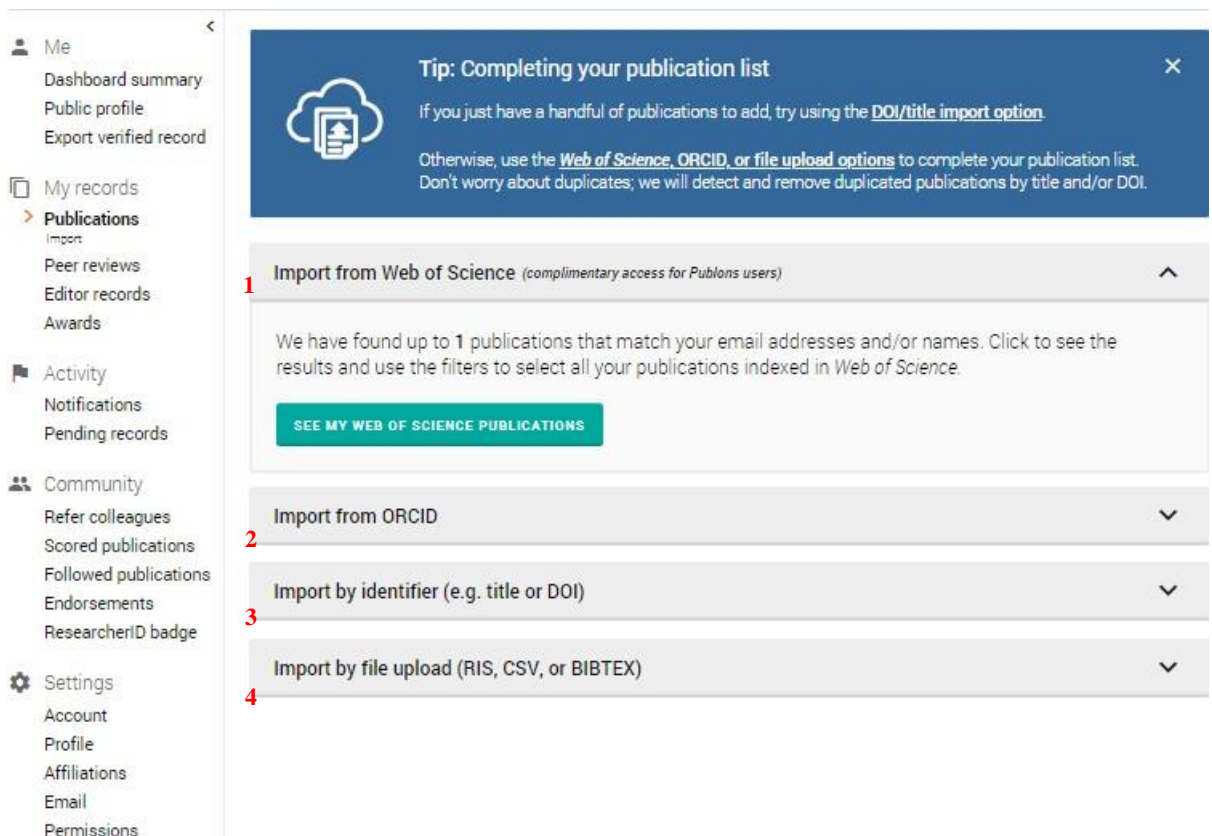
3.1. Публикации;

Для того чтобы добавить свои публикации в профиле *Publons*, необходимо в меню выбрать «*My records*», пункт «*Publications*», и нажать на кнопку «*Import Publications*».



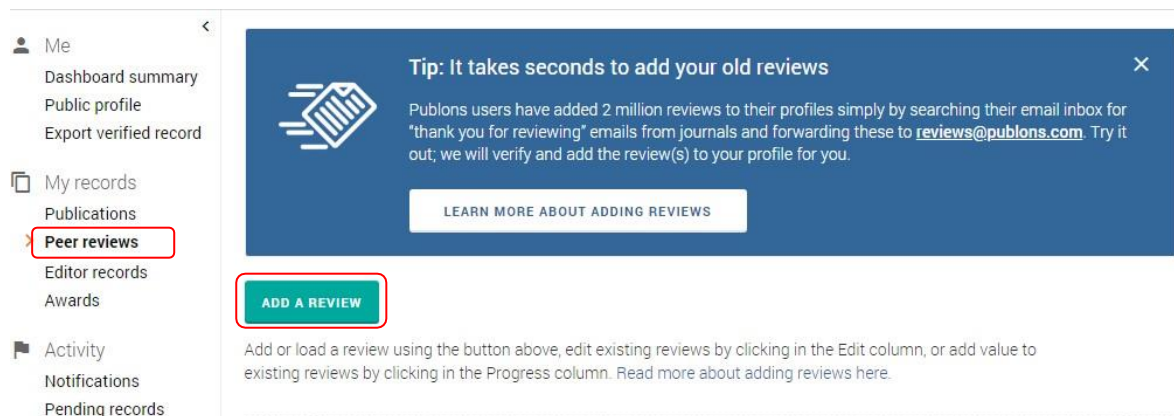
Способы добавления публикаций:

- импортировать публикации из Web of Science [1];
- импортировать публикации из ORCID [2];
- с помощью поиска по названию публикации или DOI [3];
- с помощью загрузки файла с библиографическим описанием в одном из предлагаемых форматов (RIS или BIBTEX) [4].



3.2. Рецензии;

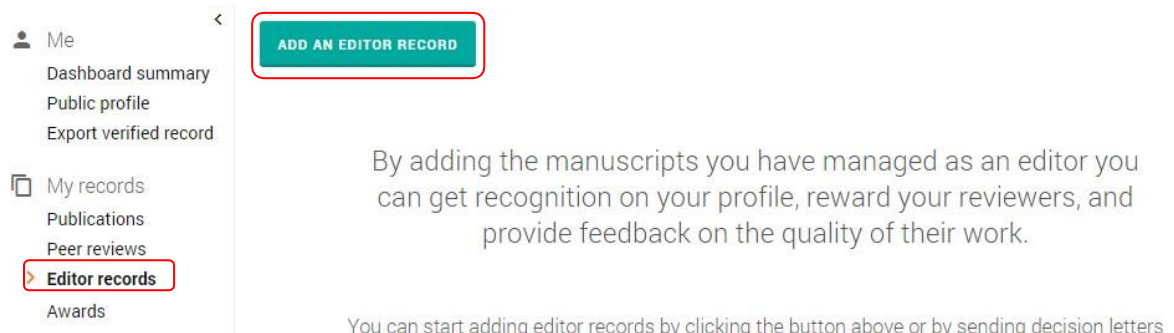
Для того чтобы добавить свои рецензии в профиле *Publons*, необходимо в меню в пункте «*Peer Reviews*» нажать на кнопку «*Add a review*».



Или написать на почту reviews@publons.com письмо с просьбой добавить ваши рецензии.

3.3. Работа в качестве редактора;

Для того чтобы добавить информацию о своих работах в качестве редактора в профиле *Publons*, необходимо в меню в пункте «*Editor records*» нажать на кнопку «*Add an editor record*».



3.4. Награды.

Здесь будут отражаться ваши награды, по результатам экспертной оценки *Publons*, которые вы получили за вклад в исследования.

4 Действия;

4.1. Уведомления;

Отражаются уведомления, которые отправляются на ваш основной адрес электронной почты

4.2. Письма, ожидающие подтверждения.

Отражается список всех писем, отправленных вами по адресу reviews@publons.com или edits@publons.com, которые еще не завершили обработку.

На этой странице вы можете отследить свое место в очереди и увидеть все обнаруженные ошибки. Одной из распространенных ошибок является то, что адрес электронной почты, с которого были отправлены рецензии или работы в качестве редактора, не был подтвержден. Вы можете решить эту проблему, подтвердив свой адрес электронной почты,

5. **Научное сообщество**

5.1. Приглашения коллег, вы можете пригласить своих друзей и коллег присоединиться к *Publons*.

5.2. Оценка публикаций, вы можете оценивать публикации других авторов, путем выставления баллов от 1 до 10 в полях «*Quality / Качество*» и «*Significance / Значимость*».

5.3. Публикации, за которыми вы следите. Вы можете следить за публикациями, автором которых вы не являетесь, чтобы получать уведомления, когда связанные с ними действия (оценки, комментарии и пр.) происходят в *Publons*.

5.4. Одобрительный отзыв, вы можете оставить свой отзыв на рецензию находящуюся в открытом доступе.

5.5. Значок *ResearcherID*, Вы можете создать и поделиться своим собственным личным значком исследователя!

6. **Настройки;**

6.1. Аккаунт, здесь вы можете просматривать и редактировать настройку вашей учетной записи на платформе WoS. Добавлять и валифицировать адреса электронной почты (желательно указывать все адреса, которые вы указывали в своих публикациях), изменять пароль, привязывать профили к *Publons* (ORCID, Google, LinkedIn), удалить профиль.

6.2. Профиль, здесь вы можете добавлять персональную информацию о себе и политику на просмотр ваших метрик.

The screenshot shows the 'Profile' editing page in Publons. The left sidebar contains navigation options: Me, My records, Activity, Community, Settings, and Account. The 'Profile' option is highlighted. The main content area is divided into sections: 'Profile photo' (with a 'Загрузить фото' button), 'Profile details' (with fields for 'Полное имя', 'Страна', and a text area for 'Расскажите немного о себе'), 'Research fields' (with a 'Области исследований' header and a text input), and 'Metrics visibility' (with 'Видимость Ваших метрик' header and two checked checkboxes). A 'SAVE PROFILE' button is at the bottom.

Me
Dashboard summary
Public profile
Export verified record

My records
Publications
Peer reviews
Editor records
Awards

Activity
Notifications
Pending records

Community
Refer colleagues
Scored publications
Followed publications
Endorsements

Settings
Account
Profile
Affiliations
Email
Permissions

Profile photo **Фото**

UPLOAD NEW PHOTO **Загрузить фото**

Accepted file types are .png, .jpg, and .gif

Profile details **Детали профиля**

Полное имя

Расскажите немного о себе

Альтернативные имена, например: девичья фамилия, различные вариации написания Вашего имени, которые указывались в статьях

Страна

Research fields **Области исследований**

Select your fields of research here.

Research field

Add each field separately. Existing fields will appear in a dropdown as you type. If the field you want to add is not present, add it by pressing enter.

Metrics visibility **Видимость Ваших метрик**

Metrics are displayed on your profile page and provide an overview of your publication and review activity. They will never identify you as the reviewer of a manuscript.

Allow others to see your publication and review metrics

Allow others to see your Web of Science h-index on your profile

SAVE PROFILE

6.3. Аффiliation, здесь вы можете добавлять информацию о вашем участии в редакционной коллегии, о месте вашей работе или учете в университете или научной организации и т.д.

Editorial board memberships Участие в редакционной коллегии

Add the journals or conferences whose editorial boards you have been a member of, using the current field to distinguish between contemporary and past appointments.
Current affiliations will be displayed on your profile.
Note that journals/conferences reserve the right to disavow these claims where they believe they are incorrect.

JOURNAL OR CONFERENCE	CURRENT
Journal or Conference	

Institution affiliations Здесь Вы можете добавить университеты и научные организации, с которыми Вы были

Universities and Academic Institutions you have been affiliated with.
These are displayed on your profile and are used in Institution Leaderboard calculations.

INSTITUTION	DEPARTME	ROLE	URL	START	END
Название организации	Кафедра	Роль	Адрес сайта организации	Дата поступления	Дата окончания

Other affiliations Здесь Вы можете добавить информацию о других сайтах, которые Вы бы хотели связать с Вашим профилем Publons, например ResearchGate и т.д.

Other sites and accounts you would like linked from your Publons profile eg: ResearchGate, LinkedIn

NAME	URL
Название	Адрес сайта

6.3. Электронная почта, здесь вы можете обновить ваш адрес электронной почты, а также изменить настройки об отправлении уведомлений и подсказок по использованию Publons.

Стоит обратить внимание, что если в подразделе *Availability* вы укажете, что доступны для написания рецензий (I am available to review) и уже имеете подтвержденные рецензии, то вам могут приходить приглашения прорецензировать работы от журналов, имеющих подписку Publons Reviewer

Connect.;

6.4. Право доступа.

Здесь Вы можете синхронизировать ваш профиль Publons с ORCID.