

ПРОТОКОЛ НОЧНОГО ДЕЖУРСТВА ВО ВРЕМЯ ПРАКТИКИ

Дата: 11.05.2024г.

Прокурировано больных:	15 больных
<i>Госпитализировано:</i>	5
Острый холецистит	1
Острый панкреатит	3
Гангрена 1 пальца левой стопы	1
Острый аппендицит	1
<i>Направлено на амбулаторное лечение:</i>	10
Назначенные методы обследования:	
Клинический анализ крови	15
Общий анализ мочи	15
Биохимический анализ крови	12
УЗИ брюшной полости	9
Рентгенография брюшной полости	7
Рентгенография легких	5
Эзофагогастродуоденоскопия	3
Электрокардиография	8
Участие в операциях:	
1. Лапароскопическая аппендэктомия – ассистент	
2. Лапаротомия, рассечение спаек, санация, дренирование брюшной полости - ассистент	

Подписьординатора _____

Подпись дежурного врача _____

ПРОТОКОЛ НОЧНОГО ДЕЖУРСТВА ВО ВРЕМЯ ПРАКТИКИ

Дата: 15.05.2024г.

Прокурировано больных:	15 больных
<i>Госпитализировано:</i>	6
Острый холецистит	1
Острый аппендицит	1
Острый панкреатит	3
Язва луковицы ДПК, кровотечение	1
<i>Направлено на амбулаторное лечение:</i>	9
Назначенные методы обследования:	
Клинический анализ крови	15
Общий анализ мочи	15
Биохимический анализ крови	12
УЗИ брюшной полости	9
Рентгенография брюшной полости	7
Рентгенография легких	5
Эзофагогастродуоденоскопия	3
Электрокардиография	8
Участие в операциях:	
1. Лапароскопическая аппендэктомия – ассистент	
2. Лапаротомия, рассечение спаек, санация, дренирование брюшной полости - ассистент	

Подписьординатора _____

Подпись дежурного врача _____

ПРОТОКОЛ НОЧНОГО ДЕЖУРСТВА ВО ВРЕМЯ ПРАКТИКИ

Дата: 17.04.2024г.

Прокурировано больных:	15 больных
<i>Госпитализировано:</i>	5
Острый холецистит	1
Острый аппендицит	1
Острый панкреатит	3
<i>Направлено на амбулаторное лечение:</i>	10
Назначенные методы обследования:	
Клинический анализ крови	15
Общий анализ мочи	15
Биохимический анализ крови	12
УЗИ брюшной полости	9
Рентгенография брюшной полости	7
Рентгенография легких	5
Эзофагогастродуоденоскопия	3
Электрокардиография	8
Участие в операциях:	
1. Лапароскопическая аппендэктомия – ассистент	

Подпись ординатора _____  _____
 Подпись дежурного врача _____  _____

ПРОТОКОЛ НОЧНОГО ДЕЖУРСТВА ВО ВРЕМЯ ПРАКТИКИ

Дата: 24.04.2024г.

Прокурировано больных:	15 больных
<i>Госпитализировано:</i>	5
Острый холецистит	1
Острый аппендицит	1
Острый панкреатит	3
<i>Направлено на амбулаторное лечение:</i>	10
Назначенные методы обследования:	
Клинический анализ крови	15
Общий анализ мочи	15
Биохимический анализ крови	12
УЗИ брюшной полости	9
Рентгенография брюшной полости	7
Рентгенография легких	5
Эзофагогастродуоденоскопия	3
Электрокардиография	8
Участие в операциях:	
1. Лапароскопическая аппендэктомия – ассистент	
2. Вскрытие абсцесса левой ягодичной области - оператор	

Подпись ординатора _____  _____
 Подпись дежурного врача _____  _____

ПРОТОКОЛ НОЧНОГО ДЕЖУРСТВА ВО ВРЕМЯ ПРАКТИКИ

Дата: 05.04.2024г.

Прокурировано больных:	15 больных
<i>Госпитализировано:</i>	6
Острый холецистит	1
Острый аппендицит	1
Острый панкреатит	3
Синдром диабетической стопы флегмона левой стопы	1
<i>Направлено на амбулаторное лечение:</i>	9
Назначенные методы обследования:	
Клинический анализ крови	13
Общий анализ мочи	13
Биохимический анализ крови	10
УЗИ брюшной полости	9
Рентгенография брюшной полости	7
Рентгенография легких	5
Эзофагогастродуоденоскопия	3
Электрокардиография	8
Участие в операциях:	
1. Лапароскопическая аппендэктомия – ассистент	
2. Вскрытие флегмоны левой стопы - ассистент	

Подпись ординатора _____

Подпись дежурного врача _____

ПРОТОКОЛ НОЧНОГО ДЕЖУРСТВА ВО ВРЕМЯ ПРАКТИКИ

Дата: 11.04.2024г.

Прокурировано больных:	15 больных
<i>Госпитализировано:</i>	5
Острый холецистит	1
Острый аппендицит	1
Острый панкреатит	1
Язва луковицы ДПК, кровотечение	1
Острая спаечная кишечная непроходимость	1
<i>Направлено на амбулаторное лечение:</i>	10
Назначенные методы обследования:	
Клинический анализ крови	15
Общий анализ мочи	15
Биохимический анализ крови	12
УЗИ брюшной полости	10
Рентгенография брюшной полости	8
Рентгенография легких	6
Эзофагогастродуоденоскопия	4
Электрокардиография	8
Участие в операциях:	
1. Лапароскопическая аппендэктомия – ассистент	

Подпись ординатора _____

Подпись дежурного врача _____

ПРОТОКОЛ НОЧНОГО ДЕЖУРСТВА ВО ВРЕМЯ ПРАКТИКИ

Дата: 28.03.2024г.

Прокурировано больных:	12
<i>Госпитализировано:</i>	4
Инфицированные раны обеих голеней	1
Острый холецистит	1
Острый аппендицит	1
Острая спаечная кишечная непроходимость	1
<i>Направлено на амбулаторное лечение:</i>	8
Назначенные методы обследования:	
Клинический анализ крови	14
Общий анализ мочи	14
Биохимический анализ крови	10
УЗИ брюшной полости	9
Рентгенография брюшной полости	7
Рентгенография легких	5
Эзофагогастродуоденоскопия	3
Электрокардиография	8
Участие в операциях:	
1. Лапароскопическая аппендэктомия – ассистент	
2. Левосторонняя гемиколэктомия - ассистент	

Подпись ординатора _____

Подпись дежурного врача _____

ПРОТОКОЛ НОЧНОГО ДЕЖУРСТВА ВО ВРЕМЯ ПРАКТИКИ

Дата: 03.04.2024г.

Прокурировано больных:	13
<i>Госпитализировано:</i>	5
Острый холецистит	1
Острый аппендицит	1
Острый панкреатит	3
<i>Направлено на амбулаторное лечение:</i>	9
Назначенные методы обследования:	
Клинический анализ крови	13
Общий анализ мочи	13
Биохимический анализ крови	10
УЗИ брюшной полости	9
Рентгенография брюшной полости	7
Рентгенография легких	5
Эзофагогастродуоденоскопия	3
Электрокардиография	8
Участие в операциях:	
1. Лапаротомия, рассечение спаек, санация, дренирование брюшной полости - ассистент	

Подпись ординатора _____

Подпись дежурного врача _____

ПРОТОКОЛ НОЧНОГО ДЕЖУРСТВА ВО ВРЕМЯ ПРАКТИКИ

Дата: 20.03.2024г.

Прокурировано больных:	15 человек
<i>Госпитализировано:</i>	5
Острый панкреатит	2
Острый холецистит	2
Острый аппендицит	1
<i>Направлено на амбулаторное лечение:</i>	10
Назначенные методы обследования:	
Клинический анализ крови	15
Общий анализ мочи	15
Биохимический анализ крови	15
УЗИ брюшной полости	10
Рентгенография брюшной полости	10
Рентгенография легких	5
Эзофагогастродуоденоскопия	3
Электрокардиография	8
Участие в операциях:	
1. Лапароскопическая аппендэктомия – ассистент	
2. Вскрытие абсцесса левой голени – оператор	

Подпись ординатора _____

Подпись дежурного врача _____

ПРОТОКОЛ НОЧНОГО ДЕЖУРСТВА ВО ВРЕМЯ ПРАКТИКИ

Дата: 25.03.2024г.

Прокурировано больных:	14
<i>Госпитализировано:</i>	5
Острый панкреатит	2
Острый холецистит	1
Острый аппендицит	1
Острая спаечная кишечная непроходимость	1
<i>Направлено на амбулаторное лечение:</i>	9
Назначенные методы обследования:	
Клинический анализ крови	14
Общий анализ мочи	14
Биохимический анализ крови	10
УЗИ брюшной полости	9
Рентгенография брюшной полости	7
Рентгенография легких	5
Эзофагогастродуоденоскопия	3
Электрокардиография	8
Участие в операциях:	
1. Лапароскопическая аппендэктомия – ассистент	
2. Вскрытие абсцесса правой ягодичной области – оператор	

Подпись ординатора _____

Подпись дежурного врача _____

ПРОТОКОЛ НОЧНОГО ДЕЖУРСТВА ВО ВРЕМЯ ПРАКТИКИ

Дата: 04.03.2024г.

Прокурировано больных:	15 больных
<i>Госпитализировано:</i>	10
Острый холецистит	3
Острый аппендицит	2
Острый панкреатит	3
Острая спаечная кишечная непроходимость	2
<i>Направлено на амбулаторное лечение:</i>	5
Назначенные методы обследования:	
Клинический анализ крови	15
Общий анализ мочи	15
Биохимический анализ крови	12
УЗИ брюшной полости	9
Рентгенография брюшной полости	7
Рентгенография легких	5
Эзофагогастродуоденоскопия	3
Электрокардиография	8
Участие в операциях:	
1. Лапароскопическая аппендэктомия – ассистент	
2. Лапаротомия, рассечение спаек, резекция кишки, наложение энтероэнтероанастомоза, санация, дренирование брюшной полости – ассистент	

Подпись ординатора _____ 

Подпись дежурного врача _____ 

ПРОТОКОЛ НОЧНОГО ДЕЖУРСТВА ВО ВРЕМЯ ПРАКТИКИ

Дата: 11.03.2024г.

Прокурировано больных:	15 больных
<i>Госпитализировано:</i>	7
Острый холецистит	2
Острый аппендицит	2
Острый панкреатит	1
Атеросклероз. Гангрена левой голени	1
Острая спаечная кишечная непроходимость	1
<i>Направлено на амбулаторное лечение:</i>	8
Назначенные методы обследования:	
Клинический анализ крови	15
Общий анализ мочи	15
Биохимический анализ крови	12
УЗИ брюшной полости	9
Рентгенография брюшной полости	7
Рентгенография легких	5
Эзофагогастродуоденоскопия	3
Электрокардиография	8
Участие в операциях:	
1. Лапароскопическая аппендэктомия – ассистент	
2. Лапаротомия, рассечение спаек, санация, дренирование брюшной полости – ассистент	

Подпись ординатора _____ 

Подпись дежурного врача _____ 

ПРОТОКОЛ НОЧНОГО ДЕЖУРСТВА ВО ВРЕМЯ ПРАКТИКИ

Дата: 21.02.2024г.

Прокурировано больных:	18 больных
<i>Госпитализировано:</i>	5
Острый холецистит	3
Острый аппендицит	1
Острый панкреатит	1
<i>Направлено на амбулаторное лечение:</i>	13
Назначенные методы обследования:	
Клинический анализ крови	15
Общий анализ мочи	15
Биохимический анализ крови	12
УЗИ брюшной полости	9
Рентгенография брюшной полости	7
Рентгенография легких	5
Эзофагогастродуоденоскопия	3
Электрокардиография	8
Участие в операциях:	
1. Лапароскопическая аппендэктомия – оператор	
2. Вскрытие флегмоны правой голени - оператор	

Подпись ординатора _____ 

Подпись дежурного врача _____ 

ПРОТОКОЛ НОЧНОГО ДЕЖУРСТВА ВО ВРЕМЯ ПРАКТИКИ

Дата: 26.02.2024г.

Прокурировано больных:	18 больных
<i>Госпитализировано:</i>	6
Острый холецистит	2
Острый аппендицит	2
Острый панкреатит	2
<i>Направлено на амбулаторное лечение:</i>	8
Назначенные методы обследования:	
Клинический анализ крови	15
Общий анализ мочи	15
Биохимический анализ крови	12
УЗИ брюшной полости	9
Рентгенография брюшной полости	7
Рентгенография легких	5
Эзофагогастродуоденоскопия	3
Электрокардиография	8
Участие в операциях:	
1. Лапароскопическая аппендэктомия – ассистент	
2. Вскрытие абсцесса левой ягодичной области - оператор	

Подпись ординатора _____ 

Подпись дежурного врача _____ 

ПРОТОКОЛ НОЧНОГО ДЕЖУРСТВА ВО ВРЕМЯ ПРАКТИКИ

Дата: 07.02.2024г.

Прокурировано больных:	15 больных
<i>Госпитализировано:</i>	5
Острый холецистит	1
Острый аппендицит	1
Острый панкреатит	1
Острая спаечная кишечная непроходимость	1
Язва луковицы ДПК, кровотечение	1
<i>Направлено на амбулаторное лечение:</i>	10
Назначенные методы обследования:	
Клинический анализ крови	15
Общий анализ мочи	15
Биохимический анализ крови	12
УЗИ брюшной полости	9
Рентгенография брюшной полости	7
Рентгенография легких	5
Эзофагогастродуоденоскопия	3
Электрокардиография	8
Участие в операциях:	
1. Лапароскопическая аппендэктомия – ассистент	
2. Лапаротомия, холецистэктомия, дренирование брюшной полости – ассистент	

Подпись ординатора _____

Подпись дежурного врача _____

ПРОТОКОЛ НОЧНОГО ДЕЖУРСТВА ВО ВРЕМЯ ПРАКТИКИ

Дата: 14.02.2024г.

Прокурировано больных:	15 больных
<i>Госпитализировано:</i>	10
Острый холецистит	3
Острый аппендицит	2
Острый панкреатит	5
<i>Направлено на амбулаторное лечение:</i>	10
Назначенные методы обследования:	
Клинический анализ крови	15
Общий анализ мочи	15
Биохимический анализ крови	12
УЗИ брюшной полости	9
Рентгенография брюшной полости	7
Рентгенография легких	5
Эзофагогастродуоденоскопия	3
Электрокардиография	8
Участие в операциях:	
1. Лапаротомия, холецистэктомия, дренирование брюшной полости – ассистент	

Подпись ординатора _____

Подпись дежурного врача _____

ПРОТОКОЛ НОЧНОГО ДЕЖУРСТВА ВО ВРЕМЯ ПРАКТИКИ

Дата: 25.01.2024г.

Прокурировано больных:	15 больных
<i>Госпитализировано:</i>	7
Острый холецистит	3
Острый аппендицит	1
Острый панкреатит	1
Атеросклероз. Гангрена 1 пальца левой стопы	1
Острая спаечная кишечная непроходимость	1
<i>Направлено на амбулаторное лечение:</i>	8
Назначенные методы обследования:	
Клинический анализ крови	15
Общий анализ мочи	15
Биохимический анализ крови	12
УЗИ брюшной полости	9
Рентгенография брюшной полости	7
Рентгенография легких	5
Эзофагогастродуоденоскопия	3
Электрокардиография	8
Участие в операциях:	
1. Лапароскопическая аппендэктомия – оператор	
2. Лапаротомия, рассечение спаек, санация, дренирование брюшной полости – ассистент	

Подпись ординатора _____

Подпись дежурного врача _____

ПРОТОКОЛ НОЧНОГО ДЕЖУРСТВА ВО ВРЕМЯ ПРАКТИКИ

Дата: 31.01.2024г.

Прокурировано больных:	15 больных
<i>Госпитализировано:</i>	9
Острый холецистит	3
Острый аппендицит	2
Острый панкреатит	1
Язва желудка, кровотечение	2
Острая спаечная кишечная непроходимость	1
<i>Направлено на амбулаторное лечение:</i>	6
Назначенные методы обследования:	
Клинический анализ крови	15
Общий анализ мочи	15
Биохимический анализ крови	12
УЗИ брюшной полости	9
Рентгенография брюшной полости	7
Рентгенография легких	5
Эзофагогастродуоденоскопия	3
Электрокардиография	8
Участие в операциях:	
1. Лапароскопическая аппендэктомия – ассистент	
2. Лапаротомия, холецистэктомия, дренирование брюшной полости – ассистент	

Подпись ординатора _____

Подпись дежурного врача _____

ПРОТОКОЛ НОЧНОГО ДЕЖУРСТВА ВО ВРЕМЯ ПРАКТИКИ

Дата: 17.01.2024г.

Прокурировано больных:	15 больных
<i>Госпитализировано:</i>	5
Острый холецистит	1
Острый аппендицит	1
Острый панкреатит	1
Острая спаечная кишечная непроходимость	1
Язва луковицы ДПК, кровотечение	1
<i>Направлено на амбулаторное лечение:</i>	10
Назначенные методы обследования:	
Клинический анализ крови	15
Общий анализ мочи	15
Биохимический анализ крови	12
УЗИ брюшной полости	9
Рентгенография брюшной полости	7
Рентгенография легких	5
Эзофагогастродуоденоскопия	3
Электрокардиография	8
Участие в операциях:	
1. Лапароскопическая аппендэктомия – ассистент	
2. Лапаротомия, энтероэнтероанастомоз – ассистент	

Подпись ординатора _____ 

Подпись дежурного врача _____

ПРОТОКОЛ НОЧНОГО ДЕЖУРСТВА ВО ВРЕМЯ ПРАКТИКИ

Дата: 19.01.2024г.

Прокурировано больных:	15 больных
<i>Госпитализировано:</i>	7
Острый холецистит	1
Острый аппендицит	3
Острый панкреатит	1
Острая спаечная кишечная непроходимость	2
<i>Направлено на амбулаторное лечение:</i>	8
Назначенные методы обследования:	
Клинический анализ крови	15
Общий анализ мочи	15
Биохимический анализ крови	12
УЗИ брюшной полости	9
Рентгенография брюшной полости	7
Рентгенография легких	5
Эзофагогастродуоденоскопия	3
Электрокардиография	8
Участие в операциях:	
1. Лапароскопическая аппендэктомия – оператор	
2. Лапаротомия, холецистэктомия, дренирование брюшной полости – ассистент	
3. Лапаротомия, рассечение спаек, санация, дренирование брюшной полости – ассистент	

Подпись ординатора _____ 

Подпись дежурного врача _____

ПРОТОКОЛ НОЧНОГО ДЕЖУРСТВА ВО ВРЕМЯ ПРАКТИКИ

Дата: 29.12.2023г.

Прокурировано больных:	15 больных
<i>Госпитализировано:</i>	6
Острый холецистит	2
Острый аппендицит	1
Острый панкреатит	1
Перфоративная язва луковицы ДПК	1
Острая спаечная кишечная непроходимость	1
<i>Направлено на амбулаторное лечение:</i>	9
Назначенные методы обследования:	
Клинический анализ крови	15
Общий анализ мочи	15
Биохимический анализ крови	12
УЗИ брюшной полости	9
Рентгенография брюшной полости	7
Рентгенография легких	5
Эзофагогастродуоденоскопия	3
Электрокардиография	8
Участие в операциях:	
1. Лапароскопическая аппендэктомия – оператор	
2. Ушивание перфоративной язвы луковицы ДПК - ассистент	
3. Лапаротомия, рассечение спаек, санация, дренирование брюшной полости – ассистент	

Подпись ординатора _____

Подпись дежурного врача _____

ПРОТОКОЛ НОЧНОГО ДЕЖУРСТВА ВО ВРЕМЯ ПРАКТИКИ

Дата: 09.01.2024г.

Прокурировано больных:	15 больных
<i>Госпитализировано:</i>	7
Острый холецистит	3
Острый аппендицит	1
Острый панкреатит	1
<i>Направлено на амбулаторное лечение:</i>	8
Назначенные методы обследования:	
Клинический анализ крови	15
Общий анализ мочи	15
Биохимический анализ крови	12
УЗИ брюшной полости	9
Рентгенография брюшной полости	7
Рентгенография легких	5
Эзофагогастродуоденоскопия	3
Электрокардиография	8
Участие в операциях:	
1. Лапароскопическая аппендэктомия – оператор	
2. Лапаротомия, холецистэктомия, дренирование брюшной полости – ассистент	

Подпись ординатора _____

Подпись дежурного врача _____

ПРОТОКОЛ НОЧНОГО ДЕЖУРСТВА ВО ВРЕМЯ ПРАКТИКИ

Дата: 21.12.2023г.

Прокурировано больных:	15 больных
<i>Госпитализировано:</i>	4
Острый холецистит	1
Острый аппендицит	1
Острый панкреатит	1
Острая спаечная кишечная непроходимость	1
<i>Направлено на амбулаторное лечение:</i>	11
Назначенные методы обследования:	
Клинический анализ крови	15
Общий анализ мочи	15
Биохимический анализ крови	12
УЗИ брюшной полости	9
Рентгенография брюшной полости	7
Рентгенография легких	5
Эзофагогастродуоденоскопия	3
Электрокардиография	8
Участие в операциях:	
1. Лапароскопическая аппендэктомия – ассистент	
2. Лапаротомия, резекция тонкой кишки, наложение энтероэнтероанастомоза, дренирование брюшной полости – ассистент	

Подпись ординатора _____ 

Подпись дежурного врача _____ 

ПРОТОКОЛ НОЧНОГО ДЕЖУРСТВА ВО ВРЕМЯ ПРАКТИКИ

Дата: 26.12.2023г.

Прокурировано больных:	15 больных
<i>Госпитализировано:</i>	7
Острый холецистит	3
Острый аппендицит	1
Острый панкреатит	1
Острая спаечная кишечная непроходимость	1
<i>Направлено на амбулаторное лечение:</i>	8
Назначенные методы обследования:	
Клинический анализ крови	15
Общий анализ мочи	15
Биохимический анализ крови	12
УЗИ брюшной полости	9
Рентгенография брюшной полости	7
Рентгенография легких	5
Эзофагогастродуоденоскопия	3
Электрокардиография	8
Участие в операциях:	
1. Лапароскопическая аппендэктомия – ассистент	
2. Вскрытие флегмоны правого бедра – ассистент	
3. Пластика ущемленной послеоперационной вентральной грыжи - ассистент	

Подпись ординатора _____ 

Подпись дежурного врача _____

ПРОТОКОЛ НОЧНОГО ДЕЖУРСТВА ВО ВРЕМЯ ПРАКТИКИ

Дата: 06.12.2023г.



Прокурировано больных:	15 больных
<i>Госпитализировано:</i>	5
Острый холецистит	1
Острый аппендицит	2
Острый панкреатит	1
Острая спаечная кишечная непроходимость	1
<i>Направлено на амбулаторное лечение:</i>	10
Назначенные методы обследования:	
Клинический анализ крови	15
Общий анализ мочи	15
Биохимический анализ крови	12
УЗИ брюшной полости	9
Рентгенография брюшной полости	7
Рентгенография легких	5
Эзофагогастродуоденоскопия	3
Электрокардиография	8
Участие в операциях:	
1. Лапароскопическая аппендэктомия – оператор	
2. Лапаротомия, холецистэктомия, дренирование брюшной полости – ассистент	
3. Вскрытие абсцесса правого плеча – оператор	

Подпись ординатора _____ 
 Подпись дежурного врача _____ 

ПРОТОКОЛ НОЧНОГО ДЕЖУРСТВА ВО ВРЕМЯ ПРАКТИКИ

Дата: 13.12.2023г.

Прокурировано больных:	15 больных
<i>Госпитализировано:</i>	6
Острый холецистит	2
Острый аппендицит	1
Острый панкреатит	1
Острая спаечная кишечная непроходимость	1
Толстокишечное кровотечение	1
<i>Направлено на амбулаторное лечение:</i>	9
Назначенные методы обследования:	
Клинический анализ крови	15
Общий анализ мочи	15
Биохимический анализ крови	12
УЗИ брюшной полости	9
Рентгенография брюшной полости	7
Рентгенография легких	5
Эзофагогастродуоденоскопия	3
Электрокардиография	8
Участие в операциях:	
1. Лапароскопическая аппендэктомия – ассистент	

Подпись ординатора _____ 
 Подпись дежурного врача _____ 

ПРОТОКОЛ НОЧНОГО ДЕЖУРСТВА ВО ВРЕМЯ ПРАКТИКИ

Дата: 20.11.2023г.

Прокурировано больных:	15 больных
<i>Госпитализировано:</i>	5
Острый холецистит	1
Острый аппендицит	1
Острый панкреатит	1
Острая спаечная кишечная непроходимость	1
Инфицированные раны обеих голеней	1
<i>Направлено на амбулаторное лечение:</i>	10
Назначенные методы обследования:	
Клинический анализ крови	15
Общий анализ мочи	15
Биохимический анализ крови	12
УЗИ брюшной полости	9
Рентгенография брюшной полости	7
Рентгенография легких	5
Эзофагогастродуоденоскопия	3
Электрокардиография	8
Участие в операциях:	
1. Лапароскопическая аппендэктомия – ассистент	
2. Лапаротомия, рассечение спаек – ассистент	

Подпись ординатора _____ 

Подпись дежурного врача _____ 

ПРОТОКОЛ НОЧНОГО ДЕЖУРСТВА ВО ВРЕМЯ ПРАКТИКИ

Дата: 30.11.2023г.

Прокурировано больных:	15 больных
<i>Госпитализировано:</i>	7
Острый холецистит	2
Острый аппендицит	1
Острый панкреатит	3
Острая спаечная кишечная непроходимость	1
<i>Направлено на амбулаторное лечение:</i>	8
Назначенные методы обследования:	
Клинический анализ крови	15
Общий анализ мочи	15
Биохимический анализ крови	12
УЗИ брюшной полости	9
Рентгенография брюшной полости	7
Рентгенография легких	5
Эзофагогастродуоденоскопия	3
Электрокардиография	8
Участие в операциях:	
1. Лапароскопическая аппендэктомия – оператор	
2. Лапаротомия, рассечение спаек, санация, дренирование брюшной полости – ассистент	

Подпись ординатора _____ 

Подпись дежурного врача _____ 

ПРОТОКОЛ НОЧНОГО ДЕЖУРСТВА ВО ВРЕМЯ ПРАКТИКИ

Дата: 10.11.2023г.

Прокурировано больных:	15 больных
<i>Госпитализировано:</i>	8
Острый холецистит	2
Острый аппендицит	2
Острый панкреатит	4
<i>Направлено на амбулаторное лечение:</i>	7
Назначенные методы обследования:	
Клинический анализ крови	15
Общий анализ мочи	15
Биохимический анализ крови	12
УЗИ брюшной полости	9
Рентгенография брюшной полости	7
Рентгенография легких	5
Эзофагогастродуоденоскопия	3
Электрокардиография	8
Участие в операциях:	
1. Лапароскопическая аппендэктомия – ассистент	
2. Вскрытие флегмоны левого бедра - ассистент	

Подпись ординатора _____ *Григорьев*
 Подпись дежурного врача _____ *Д*

ПРОТОКОЛ НОЧНОГО ДЕЖУРСТВА ВО ВРЕМЯ ПРАКТИКИ

Дата: 15.11.2023г.

Прокурировано больных:	15 больных
<i>Госпитализировано:</i>	7
Острый холецистит	3
Острый аппендицит	1
Острый панкреатит	1
Острая спаечная кишечная непроходимость	2
<i>Направлено на амбулаторное лечение:</i>	8
Назначенные методы обследования:	
Клинический анализ крови	15
Общий анализ мочи	15
Биохимический анализ крови	12
УЗИ брюшной полости	9
Рентгенография брюшной полости	7
Рентгенография легких	5
Эзофагогастродуоденоскопия	3
Электрокардиография	8
Участие в операциях:	
1. Лапароскопическая аппендэктомия – ассистент	
2. Вскрытие абсцесса левой ягодичной области - оператор	

Подпись ординатора _____ *Григорьев*
 Подпись дежурного врача _____ *Д*

ПРОТОКОЛ НОЧНОГО ДЕЖУРСТВА ВО ВРЕМЯ ПРАКТИКИ

Дата: 26.09.2023г.

Прокурировано больных:	15 больных
<i>Госпитализировано:</i>	6
Острый холецистит	1
Острый аппендицит	1
Острый панкреатит	2
Язва желудка, кровотечение	2
<i>Направлено на амбулаторное лечение:</i>	9
Назначенные методы обследования:	
Клинический анализ крови	15
Общий анализ мочи	15
Биохимический анализ крови	12
УЗИ брюшной полости	9
Рентгенография брюшной полости	7
Рентгенография легких	5
Эзофагогастродуоденоскопия	3
Электрокардиография	8
Участие в операциях:	
1. Лапароскопическая аппендэктомия – ассистент	

Подписьординатора _____

Подпись дежурного врача _____

ПРОТОКОЛ НОЧНОГО ДЕЖУРСТВА ВО ВРЕМЯ ПРАКТИКИ

Дата: 02.11.2023г.

Прокурировано больных:	14 больных
<i>Госпитализировано:</i>	4
Острый холецистит	1
Острый аппендицит	1
Острый панкреатит	1
Острая спаечная кишечная непроходимость	1
<i>Направлено на амбулаторное лечение:</i>	10
Назначенные методы обследования:	
Клинический анализ крови	15
Общий анализ мочи	15
Биохимический анализ крови	12
УЗИ брюшной полости	9
Рентгенография брюшной полости	7
Рентгенография легких	5
Эзофагогастродуоденоскопия	3
Электрокардиография	8
Участие в операциях:	
1. Лапароскопическая аппендэктомия – ассистент	
2. Лапароскопическая аппендэктомия – оператор	
3. Вскрытие абсцесса правого предплечья – оператор	

Подписьординатора _____

Подпись дежурного врача _____

ПРОТОКОЛ НОЧНОГО ДЕЖУРСТВА ВО ВРЕМЯ ПРАКТИКИ

Дата: 18.09.2023г.

Прокурировано больных:	15 больных
<i>Госпитализировано:</i>	4
Острый холецистит	1
Острый аппендицит	1
Острый панкреатит	1
Синдром диабетической стопы. Гангрена левой стопы	1
<i>Направлено на амбулаторное лечение:</i>	11
Назначенные методы обследования:	
Клинический анализ крови	15
Общий анализ мочи	15
Биохимический анализ крови	12
УЗИ брюшной полости	9
Рентгенография брюшной полости	7
Рентгенография легких	5
Эзофагогастродуоденоскопия	3
Электрокардиография	8
Участие в операциях:	
1. Лапароскопическая аппендэктомия – ассистент	
2. Лапаротомия, холецистэктомия, дренирование брюшной полости – ассистент	

Подпись ординатора _____ *Григорьев*
 Подпись дежурного врача _____ *Д*

ПРОТОКОЛ НОЧНОГО ДЕЖУРСТВА ВО ВРЕМЯ ПРАКТИКИ

Дата: 20.09.2023г.

Прокурировано больных:	15 больных
<i>Госпитализировано:</i>	7
Острый холецистит	3
Острый аппендицит	1
Острый панкреатит	1
Острая спаечная кишечная непроходимость	1
Перфоративная язва тела желудка	1
<i>Направлено на амбулаторное лечение:</i>	8
Назначенные методы обследования:	
Клинический анализ крови	15
Общий анализ мочи	15
Биохимический анализ крови	12
УЗИ брюшной полости	9
Рентгенография брюшной полости	7
Рентгенография легких	5
Эзофагогастродуоденоскопия	3
Электрокардиография	8
Участие в операциях:	
1. Лапаротомия, холецистэктомия, дренирование брюшной полости – ассистент	
2. Ушивание перфоративной язвы желудка – ассистент	

Подпись ординатора _____ *Григорьев*
 Подпись дежурного врача _____ *Д*

ПРОТОКОЛ НОЧНОГО ДЕЖУРСТВА ВО ВРЕМЯ ПРАКТИКИ

Дата: 26.07.2023г.

Прокурировано больных:	15 больных
<i>Госпитализировано:</i>	5
Острый холецистит	2
Острый аппендицит	1
Острый панкреатит	1
Язва желудка, кровотечение	1
<i>Направлено на амбулаторное лечение:</i>	10
Назначенные методы обследования:	
Клинический анализ крови	15
Общий анализ мочи	15
Биохимический анализ крови	12
УЗИ брюшной полости	9
Рентгенография брюшной полости	7
Рентгенография легких	5
Эзофагогастродуоденоскопия	3
Электрокардиография	8
Участие в операциях:	
1. Ампутация левой нижней конечности на уровне верхней трети бедра – ассистент	
2. Лапаротомия, рассечение спаек, санация, дренирование брюшной полости – ассистент	

Подпись ординатора _____
 Подпись дежурного врача _____

ПРОТОКОЛ НОЧНОГО ДЕЖУРСТВА ВО ВРЕМЯ ПРАКТИКИ

Дата: 28.07.2023г.

Прокурировано больных:	15 больных
<i>Госпитализировано:</i>	4
Острый холецистит	1
Острый аппендицит	1
Острый панкреатит	1
Острая спаечная кишечная непроходимость	1
<i>Направлено на амбулаторное лечение:</i>	11
Назначенные методы обследования:	
Клинический анализ крови	15
Общий анализ мочи	15
Биохимический анализ крови	12
УЗИ брюшной полости	9
Рентгенография брюшной полости	7
Рентгенография легких	5
Эзофагогастродуоденоскопия	3
Электрокардиография	8
Участие в операциях:	
1. Лапароскопическая аппендэктомия – ассистент	
2. Вскрытие флегмоны правой стопы - ассистент	

Подпись ординатора _____
 Подпись дежурного врача _____

ПРОТОКОЛ НОЧНОГО ДЕЖУРСТВА ВО ВРЕМЯ ПРАКТИКИ

Дата: 26.07.2023г.

Прокурировано больных:	15 больных
<i>Госпитализировано:</i>	5
Острый холецистит	2
Острый аппендицит	1
Острый панкреатит	1
Язва желудка, кровотечение	1
<i>Направлено на амбулаторное лечение:</i>	10
Назначенные методы обследования:	
Клинический анализ крови	15
Общий анализ мочи	15
Биохимический анализ крови	12
УЗИ брюшной полости	9
Рентгенография брюшной полости	7
Рентгенография легких	5
Эзофагогастродуоденоскопия	3
Электрокардиография	8
Участие в операциях:	
1. Ампутация левой нижней конечности на уровне верхней трети бедра – ассистент	
2. Лапаротомия, рассечение спаек, санация, дренирование брюшной полости – ассистент	

Подпись ординатора _____ 

Подпись дежурного врача _____ 

ПРОТОКОЛ НОЧНОГО ДЕЖУРСТВА ВО ВРЕМЯ ПРАКТИКИ

Дата: 28.07.2023г.

Прокурировано больных:	15 больных
<i>Госпитализировано:</i>	4
Острый холецистит	1
Острый аппендицит	1
Острый панкреатит	1
Острая спаечная кишечная непроходимость	1
<i>Направлено на амбулаторное лечение:</i>	11
Назначенные методы обследования:	
Клинический анализ крови	15
Общий анализ мочи	15
Биохимический анализ крови	12
УЗИ брюшной полости	9
Рентгенография брюшной полости	7
Рентгенография легких	5
Эзофагогастродуоденоскопия	3
Электрокардиография	8
Участие в операциях:	
1. Лапароскопическая аппендэктомия – ассистент	
2. Вскрытие флегмоны правой стопы - ассистент	

Подпись ординатора _____ 

Подпись дежурного врача _____ 

ПРОТОКОЛ НОЧНОГО ДЕЖУРСТВА ВО ВРЕМЯ ПРАКТИКИ

Дата: 14.07.2023г.

Прокурировано больных:	13 больных
<i>Госпитализировано:</i>	5
Острый холецистит	2
Острый аппендицит	1
Острый панкреатит	1
Инфицированные раны обеих голеней	1
<i>Направлено на амбулаторное лечение:</i>	8
Назначенные методы обследования:	
Клинический анализ крови	13
Общий анализ мочи	13
Биохимический анализ крови	12
УЗИ брюшной полости	10
Рентгенография брюшной полости	7
Рентгенография легких	5
Эзофагогастродуоденоскопия	3
Электрокардиография	8
Участие в операциях:	
1. Лапароскопическая аппендэктомия – ассистент	
2. Лапаротомия, илеотрансверзоанастомоз – ассистент	

Подпись ординатора _____ 
 Подпись дежурного врача _____ 

ПРОТОКОЛ НОЧНОГО ДЕЖУРСТВА ВО ВРЕМЯ ПРАКТИКИ

Дата: 21.07.2023г.

Прокурировано больных:	15 больных
<i>Госпитализировано:</i>	6
Острый холецистит	1
Острый аппендицит	1
Острый панкреатит	3
Язва желудка, кровотечение	1
<i>Направлено на амбулаторное лечение:</i>	9
Назначенные методы обследования:	
Клинический анализ крови	15
Общий анализ мочи	15
Биохимический анализ крови	10
УЗИ брюшной полости	9
Рентгенография брюшной полости	7
Рентгенография легких	5
Эзофагогастродуоденоскопия	3
Электрокардиография	8
Участие в операциях:	
1. Лапароскопическая аппендэктомия – оператор	
2. Лапаротомия, рассечение спаек, санация, дренирование брюшной полости – ассистент	

Подпись ординатора _____ 
 Подпись дежурного врача _____ 

ПРОТОКОЛ НОЧНОГО ДЕЖУРСТВА ВО ВРЕМЯ ПРАКТИКИ

Дата: 04.07.2023г.

Прокурировано больных:	15 больных
<i>Госпитализировано:</i>	4
Острый холецистит	1
Острый аппендицит	1
Острый панкреатит	1
Острая спаечная кишечная непроходимость	1
<i>Направлено на амбулаторное лечение:</i>	11
Назначенные методы обследования:	
Клинический анализ крови	15
Общий анализ мочи	15
Биохимический анализ крови	12
УЗИ брюшной полости	9
Рентгенография брюшной полости	7
Рентгенография легких	5
Эзофагогастродуоденоскопия	3
Электрокардиография	8
Участие в операциях:	
1. Лапаротомия, холецистэктомия, дренирование брюшной полости – ассистент	
2. Лапаротомия, рассечение спаек, санация, дренирование брюшной полости – ассистент	


Подпись ординатора _____ 

Подпись дежурного врача _____

ПРОТОКОЛ НОЧНОГО ДЕЖУРСТВА ВО ВРЕМЯ ПРАКТИКИ

Дата: 11.07.2023г.

Прокурировано больных:	15 больных
<i>Госпитализировано:</i>	5
Острый холецистит	1
Острый аппендицит	2
Острый панкреатит	1
Язва желудка, кровотечение	1
<i>Направлено на амбулаторное лечение:</i>	10
Назначенные методы обследования:	
Клинический анализ крови	15
Общий анализ мочи	15
Биохимический анализ крови	12
УЗИ брюшной полости	9
Рентгенография брюшной полости	7
Рентгенография легких	5
Эзофагогастродуоденоскопия	3
Электрокардиография	8
Участие в операциях:	
1. Лапароскопическая аппендэктомия – ассистент	
2. Лапаротомия, рассечение спаек, санация, дренирование брюшной полости – ассистент	

Подпись ординатора _____ 

Подпись дежурного врача _____

ПРОТОКОЛ НОЧНОГО ДЕЖУРСТВА ВО ВРЕМЯ ПРАКТИКИ

Дата: 21.06.2023г.

Прокурировано больных:	15 больных
<i>Госпитализировано:</i>	7
Острый холецистит	3
Острый аппендицит	1
Острый панкреатит	1
Атеросклероз. Гангрена левой стопы	1
Острая спаечная кишечная непроходимость	1
<i>Направлено на амбулаторное лечение:</i>	8
Назначенные методы обследования:	
Клинический анализ крови	15
Общий анализ мочи	15
Биохимический анализ крови	12
УЗИ брюшной полости	9
Рентгенография брюшной полости	7
Рентгенография легких	5
Эзофагогастродуоденоскопия	3
Электрокардиография	8
Участие в операциях:	
1. Лапароскопическая аппендэктомия – ассистент	
2. Лапаротомия, холецистэктомия, дренирование брюшной полости – ассистент	
3. Лапаротомия, рассечение спаек, санация, дренирование брюшной полости – ассистент	

Подпись ординатора _____ 
 Подпись дежурного врача _____ 

ПРОТОКОЛ НОЧНОГО ДЕЖУРСТВА ВО ВРЕМЯ ПРАКТИКИ

Дата: 27.06.2023г.

Прокурировано больных:	15 больных
<i>Госпитализировано:</i>	6
Острый холецистит	3
Острый аппендицит	1
Острый панкреатит	1
Язва желудка, кровотечение	1
<i>Направлено на амбулаторное лечение:</i>	9
Назначенные методы обследования:	
Клинический анализ крови	15
Общий анализ мочи	15
Биохимический анализ крови	12
УЗИ брюшной полости	9
Рентгенография брюшной полости	7
Рентгенография легких	5
Эзофагогастродуоденоскопия	3
Электрокардиография	8
Участие в операциях:	
1. Лапаротомия, рассечение спаек, санация, дренирование брюшной полости – ассистент	

Подпись ординатора _____ 
 Подпись дежурного врача _____ 

ПРОТОКОЛ НОЧНОГО ДЕЖУРСТВА ВО ВРЕМЯ ПРАКТИКИ

Дата: 02.06.2023г.

Прокурировано больных:	15 больных
<i>Госпитализировано:</i>	7
Острый холецистит	3
Острый аппендицит	1
Острый панкреатит	1
Атеросклероз. Гангрена левой стопы	1
Острая спаечная кишечная непроходимость	1
<i>Направлено на амбулаторное лечение:</i>	8
Назначенные методы обследования:	
Клинический анализ крови	15
Общий анализ мочи	15
Биохимический анализ крови	12
УЗИ брюшной полости	9
Рентгенография брюшной полости	7
Рентгенография легких	5
Эзофагогастродуоденоскопия	3
Электрокардиография	8
Участие в операциях:	
1. Лапароскопическая аппендэктомия – ассистент	
2. Лапароскопическая холецистэктомия - ассистент	


Подпись ординатора _____ 


Подпись дежурного врача _____ 

ПРОТОКОЛ НОЧНОГО ДЕЖУРСТВА ВО ВРЕМЯ ПРАКТИКИ

Дата: 16.06.2023г.

Прокурировано больных:	15 больных
<i>Госпитализировано:</i>	5
Острый холецистит	2
Острый аппендицит	1
Острый панкреатит	1
Язва луковицы ДПК, кровотечение	1
<i>Направлено на амбулаторное лечение:</i>	10
Назначенные методы обследования:	
Клинический анализ крови	15
Общий анализ мочи	15
Биохимический анализ крови	12
УЗИ брюшной полости	9
Рентгенография брюшной полости	7
Рентгенография легких	5
Эзофагогастродуоденоскопия	3
Электрокардиография	8
Участие в операциях:	
1. Лапаротомия, холецистэктомия, дренирование брюшной полости - ассистент	

Подпись ординатора _____ 

Подпись дежурного врача _____ 

ПРОТОКОЛ НОЧНОГО ДЕЖУРСТВА ВО ВРЕМЯ ПРАКТИКИ

Дата: 19.05.2023г.

Прокурировано больных:	15 больных
<i>Госпитализировано:</i>	5
Острый холецистит	1
Острый аппендицит	1
Острый панкреатит	2
Инфицированные раны обеих голеней	1
<i>Направлено на амбулаторное лечение:</i>	10
Назначенные методы обследования:	
Клинический анализ крови	15
Общий анализ мочи	15
Биохимический анализ крови	12
УЗИ брюшной полости	9
Рентгенография брюшной полости	7
Рентгенография легких	5
Эзофагогастродуоденоскопия	3
Электрокардиография	8
Участие в операциях:	
1. Лапароскопическая аппендэктомия – ассистент	
2. Лапароскопическое ушивание перфоративной язвы желудка - ассистент	

Подпись ординатора _____

Подпись дежурного врача _____

ПРОТОКОЛ НОЧНОГО ДЕЖУРСТВА ВО ВРЕМЯ ПРАКТИКИ

Дата: 25.05.2023г.

Прокурировано больных:	15 больных
<i>Госпитализировано:</i>	7
Острый холецистит	1
Острый аппендицит	1
Острый панкреатит	1
Атеросклероз. Гангрена правой стопы	1
<i>Направлено на амбулаторное лечение:</i>	8
Назначенные методы обследования:	
Клинический анализ крови	15
Общий анализ мочи	15
Биохимический анализ крови	12
УЗИ брюшной полости	9
Рентгенография брюшной полости	7
Рентгенография легких	5
Эзофагогастродуоденоскопия	3
Электрокардиография	8
Участие в операциях:	
1. Лапароскопическая аппендэктомия – ассистент	
2. Лапаротомия, рассечение спаек, санация, дренирование брюшной полости – ассистент	

Подпись ординатора _____

Подпись дежурного врача _____

ПРОТОКОЛ НОЧНОГО ДЕЖУРСТВА ВО ВРЕМЯ ПРАКТИКИ

Дата: 02.05.2023г.

Прокурировано больных:	15 больных
<i>Госпитализировано:</i>	7
Острый холецистит	1
Острый аппендицит	2
Острый панкреатит	2
Язва луковицы ДПК, кровотечение	1
Острая спаечная кишечная непроходимость	1
<i>Направлено на амбулаторное лечение:</i>	8
Назначенные методы обследования:	
Клинический анализ крови	15
Общий анализ мочи	15
Биохимический анализ крови	12
УЗИ брюшной полости	9
Рентгенография брюшной полости	7
Рентгенография легких	5
Эзофагогастродуоденоскопия	3
Электрокардиография	8
Участие в операциях:	
1. Лапароскопическая аппендэктомия – оператор	
2. Вскрытие флегмоны левого бедра - оператор	

Подписьординатора _____ *Бочар*
 Подпись дежурного врача _____ *Д*

ПРОТОКОЛ НОЧНОГО ДЕЖУРСТВА ВО ВРЕМЯ ПРАКТИКИ

Дата: 12.05.2023г.

Прокурировано больных:	15 больных
<i>Госпитализировано:</i>	6
Острый холецистит	1
Острый аппендицит	1
Острый панкреатит	1
Язва луковицы ДПК, кровотечение	1
Острая спаечная кишечная непроходимость	2
<i>Направлено на амбулаторное лечение:</i>	8
Назначенные методы обследования:	
Клинический анализ крови	15
Общий анализ мочи	15
Биохимический анализ крови	12
УЗИ брюшной полости	9
Рентгенография брюшной полости	7
Рентгенография легких	5
Эзофагогастродуоденоскопия	3
Электрокардиография	8
Участие в операциях:	
1. Лапароскопическая аппендэктомия – оператор	

Подписьординатора _____ *Бочар*
 Подпись дежурного врача _____ *Д*

ПРОТОКОЛ НОЧНОГО ДЕЖУРСТВА ВО ВРЕМЯ ПРАКТИКИ

Дата: 20.04.2023г.

Прокурировано больных:	15 больных
<i>Госпитализировано:</i>	5
Острый холецистит	1
Острый аппендицит	1
Острый панкреатит	1
Язва луковицы ДПК, кровотечение	1
Инфицированные раны обеих голеней	1
<i>Направлено на амбулаторное лечение:</i>	10
Назначенные методы обследования:	
Клинический анализ крови	15
Общий анализ мочи	15
Биохимический анализ крови	12
УЗИ брюшной полости	9
Рентгенография брюшной полости	7
Рентгенография легких	5
Эзофагогастродуоденоскопия	3
Электрокардиография	8
Участие в операциях:	
1. Лапароскопическая аппендэктомия – ассистент	
2. Правосторонняя гемиколэктомия - ассистент	

Подпись ординатора _____ 

Подпись дежурного врача _____ 

ПРОТОКОЛ НОЧНОГО ДЕЖУРСТВА ВО ВРЕМЯ ПРАКТИКИ

Дата: 27.04.2023г.

Прокурировано больных:	15 больных
<i>Госпитализировано:</i>	7
Острый холецистит	2
Острый аппендицит	1
Острый панкреатит	2
Язва луковицы ДПК, кровотечение	1
Острая спаечная кишечная непроходимость	1
<i>Направлено на амбулаторное лечение:</i>	8
Назначенные методы обследования:	
Клинический анализ крови	15
Общий анализ мочи	15
Биохимический анализ крови	12
УЗИ брюшной полости	9
Рентгенография брюшной полости	7
Рентгенография легких	5
Эзофагогастродуоденоскопия	3
Электрокардиография	8
Участие в операциях:	
1. Лапароскопическая аппендэктомия – оператор	
2. Лапаротомия, рассечение спаек, санация, дренирование брюшной полости - ассистент	

Подпись ординатора _____ 

Подпись дежурного врача _____ 

ПРОТОКОЛ НОЧНОГО ДЕЖУРСТВА ВО ВРЕМЯ ПРАКТИКИ

Дата: 04.04.2023г.

Прокурировано больных:	15 больных
<i>Госпитализировано:</i>	5
Острый холецистит	2
Острый аппендицит	1
Острый панкреатит	2
<i>Направлено на амбулаторное лечение:</i>	10
Назначенные методы обследования:	
Клинический анализ крови	15
Общий анализ мочи	15
Биохимический анализ крови	12
УЗИ брюшной полости	9
Рентгенография брюшной полости	7
Рентгенография легких	5
Эзофагогастродуоденоскопия	3
Электрокардиография	8
Участие в операциях:	
1. Лапароскопическая аппендэктомия – оператор	
2. Вскрытие флегмоны левого бедра – оператор	

Подпись ординатора _____ 

Подпись дежурного врача _____ 

ПРОТОКОЛ НОЧНОГО ДЕЖУРСТВА ВО ВРЕМЯ ПРАКТИКИ

Дата: 11.04.2023г.

Прокурировано больных:	15 больных
<i>Госпитализировано:</i>	6
Острый холецистит	2
Острый аппендицит	1
Острый панкреатит	2
Острая спаечная кишечная непроходимость	1
<i>Направлено на амбулаторное лечение:</i>	9
Назначенные методы обследования:	
Клинический анализ крови	15
Общий анализ мочи	15
Биохимический анализ крови	12
УЗИ брюшной полости	9
Рентгенография брюшной полости	7
Рентгенография легких	5
Эзофагогастродуоденоскопия	3
Электрокардиография	8
Участие в операциях:	
1. Лапароскопическая аппендэктомия – ассистент	
2. Вскрытие абсцесса левой ягодичной области - оператор	

Подпись ординатора _____ 

Подпись дежурного врача _____ 

ПРОТОКОЛ НОЧНОГО ДЕЖУРСТВА ВО ВРЕМЯ ПРАКТИКИ

Дата: 02.03.2023г.

Прокурировано больных:	15 больных
<i>Госпитализировано:</i>	5
Острый холецистит	2
Острый аппендицит	1
Острый панкреатит	1
Острая спаечная кишечная непроходимость	1
<i>Направлено на амбулаторное лечение:</i>	10
Назначенные методы обследования:	
Клинический анализ крови	15
Общий анализ мочи	15
Биохимический анализ крови	12
УЗИ брюшной полости	11
Рентгенография брюшной полости	7
Рентгенография легких	5
Эзофагогастродуоденоскопия	3
Электрокардиография	8
Участие в операциях:	
1. Ампутация бедра – оператор	
2. Лапаротомия, рассечение спаек, санация, дренирование брюшной полости – ассистент	

Подпись ординатора _____ 

Подпись дежурного врача _____ 

ПРОТОКОЛ НОЧНОГО ДЕЖУРСТВА ВО ВРЕМЯ ПРАКТИКИ

Дата: 10.03.2023г.

Прокурировано больных:	15 больных
<i>Госпитализировано:</i>	5
Острый холецистит	1
Острый аппендицит	1
Острый панкреатит	1
Синдром диабетической стопы. Флегмона левой стопы	1
Острая спаечная кишечная непроходимость	1
<i>Направлено на амбулаторное лечение:</i>	10
Назначенные методы обследования:	
Клинический анализ крови	15
Общий анализ мочи	15
Биохимический анализ крови	12
УЗИ брюшной полости	9
Рентгенография брюшной полости	7
Рентгенография легких	5
Эзофагогастродуоденоскопия	3
Электрокардиография	8
Участие в операциях:	
1. Лапароскопическая холецистэктомия – ассистент	
2. Вскрытие флегмоны левой стопы - ассистент	

Подпись ординатора _____ 

Подпись дежурного врача _____ 

ПРОТОКОЛ НОЧНОГО ДЕЖУРСТВА ВО ВРЕМЯ ПРАКТИКИ

Дата: 20.02.2023г.

Прокурировано больных:	15 больных
<i>Госпитализировано:</i>	7
Острый холецистит	3
Острый аппендицит	1
Острый панкреатит	1
Атеросклероз. Гангрена левой стопы	1
Острая спаечная кишечная непроходимость	1
<i>Направлено на амбулаторное лечение:</i>	8
Назначенные методы обследования:	
Клинический анализ крови	15
Общий анализ мочи	15
Биохимический анализ крови	12
УЗИ брюшной полости	9
Рентгенография брюшной полости	7
Рентгенография легких	5
Эзофагогастродуоденоскопия	3
Электрокардиография	8
Участие в операциях:	
1. Лапароскопическая аппендэктомия – ассистент	
2. Лапаротомия, холецистэктомия, дренирование брюшной полости - ассистент	

Подпись ординатора _____

Подпись дежурного врача _____

ПРОТОКОЛ НОЧНОГО ДЕЖУРСТВА ВО ВРЕМЯ ПРАКТИКИ

Дата: 25.02.2023г.

Прокурировано больных:	15 больных
<i>Госпитализировано:</i>	7
Острый холецистит	2
Острый аппендицит	2
Острый панкреатит	1
Гангрена пальцев правой стопы	1
Язва желудка, кровотечение	1
<i>Направлено на амбулаторное лечение:</i>	8
Назначенные методы обследования:	
Клинический анализ крови	15
Общий анализ мочи	15
Биохимический анализ крови	12
УЗИ брюшной полости	9
Рентгенография брюшной полости	7
Рентгенография легких	5
Эзофагогастродуоденоскопия	3
Электрокардиография	8
Участие в операциях:	
1. Лапаротомия, рассечение спаек, санация, дренирование брюшной полости - ассистент	

Подпись ординатора _____

Подпись дежурного врача _____

ПРОТОКОЛ НОЧНОГО ДЕЖУРСТВА ВО ВРЕМЯ ПРАКТИКИ

Дата: 02.02.2023г.

Прокурировано больных:	15 больных
<i>Госпитализировано:</i>	7
Острый холецистит	1
Острый аппендицит	2
Острый панкреатит	2
Гангрена 1 пальца левой стопы	1
Острая спаечная кишечная непроходимость	1
<i>Направлено на амбулаторное лечение:</i>	8
Назначенные методы обследования:	
Клинический анализ крови	15
Общий анализ мочи	15
Биохимический анализ крови	12
УЗИ брюшной полости	9
Рентгенография брюшной полости	7
Рентгенография легких	5
Эзофагогастродуоденоскопия	3
Электрокардиография	8
Участие в операциях:	
1. Лапароскопическая аппендэктомия – ассистент	
2. Лапаротомия, рассечение спаек, санация, дренирование брюшной полости - ассистент	

Подпись ordinатора _____ 
 Подпись дежурного врача _____ 

ПРОТОКОЛ НОЧНОГО ДЕЖУРСТВА ВО ВРЕМЯ ПРАКТИКИ

Дата: 13.02.2023г.

Прокурировано больных:	15 больных
<i>Госпитализировано:</i>	8
Острый холецистит	2
Острый аппендицит	2
Острый панкреатит	3
Острая спаечная кишечная непроходимость	1
<i>Направлено на амбулаторное лечение:</i>	7
Назначенные методы обследования:	
Клинический анализ крови	15
Общий анализ мочи	15
Биохимический анализ крови	12
УЗИ брюшной полости	9
Рентгенография брюшной полости	7
Рентгенография легких	5
Эзофагогастродуоденоскопия	3
Электрокардиография	8
Участие в операциях:	
1. Лапаротомия, рассечение спаек, санация, дренирование брюшной полости - ассистент	

Подпись ordinатора _____ 
 Подпись дежурного врача _____ 

ПРОТОКОЛ НОЧНОГО ДЕЖУРСТВА ВО ВРЕМЯ ПРАКТИКИ

Дата: 23.01.2023г.

Прокурировано больных:	15 больных
<i>Госпитализировано:</i>	7
Острый холецистит	1
Острый аппендицит	2
Острый панкреатит	3
Язва тела желудка, кровотечение	1
<i>Направлено на амбулаторное лечение:</i>	8
Назначенные методы обследования:	
Клинический анализ крови	15
Общий анализ мочи	15
Биохимический анализ крови	12
УЗИ брюшной полости	9
Рентгенография брюшной полости	7
Рентгенография легких	5
Эзофагогастродуоденоскопия	3
Электрокардиография	8
Участие в операциях:	
1. Лапароскопическая аппендэктомия – ассистент	

Подпись ординатора _____ 
 Подпись дежурного врача _____

ПРОТОКОЛ НОЧНОГО ДЕЖУРСТВА ВО ВРЕМЯ ПРАКТИКИ

Дата: 26.01.2023г.

Прокурировано больных:	15 больных
<i>Госпитализировано:</i>	7
Острый холецистит	1
Острый аппендицит	2
Острый панкреатит	3
Язва тела желудка, кровотечение	1
<i>Направлено на амбулаторное лечение:</i>	8
Назначенные методы обследования:	
Клинический анализ крови	15
Общий анализ мочи	15
Биохимический анализ крови	12
УЗИ брюшной полости	9
Рентгенография брюшной полости	7
Рентгенография легких	5
Эзофагогастродуоденоскопия	3
Электрокардиография	8
Участие в операциях:	
1. Лапароскопическая аппендэктомия – ассистент	
2. Вскрытие абсцесса правой ягодичной области - оператор	

Подпись ординатора _____ 
 Подпись дежурного врача _____

ПРОТОКОЛ НОЧНОГО ДЕЖУРСТВА ВО ВРЕМЯ ПРАКТИКИ

Дата: 05.01.2023г.

Прокурировано больных:	15 больных
<i>Госпитализировано:</i>	6
Острый холецистит	1
Острый аппендицит	2
Острый панкреатит	1
Острая спаечная кишечная непроходимость	1
Синдром диабетической стопы. Гангрена левой стопы	1
<i>Направлено на амбулаторное лечение:</i>	9
Назначенные методы обследования:	
Клинический анализ крови	15
Общий анализ мочи	15
Биохимический анализ крови	12
УЗИ брюшной полости	9
Рентгенография брюшной полости	7
Рентгенография легких	5
Эзофагогастродуоденоскопия	3
Электрокардиография	8
Участие в операциях:	
1. Лапароскопическая аппендэктомия – оператор	

Подпись ординатора _____
 Подпись дежурного врача _____

ПРОТОКОЛ НОЧНОГО ДЕЖУРСТВА ВО ВРЕМЯ ПРАКТИКИ

Дата: 12.01.2023г.

Прокурировано больных:	15 больных
<i>Госпитализировано:</i>	6
Острый холецистит	1
Острый аппендицит	2
Острый панкреатит	2
Язва луковицы ДПК, кровотечение	1
<i>Направлено на амбулаторное лечение:</i>	9
Назначенные методы обследования:	
Клинический анализ крови	15
Общий анализ мочи	15
Биохимический анализ крови	12
УЗИ брюшной полости	9
Рентгенография брюшной полости	7
Рентгенография легких	5
Эзофагогастродуоденоскопия	3
Электрокардиография	8
Участие в операциях:	
1. Грыжесечение ущемленной грыжи, резекция большого сальника - ассистент	

Подпись ординатора _____
 Подпись дежурного врача _____

ПРОТОКОЛ НОЧНОГО ДЕЖУРСТВА ВО ВРЕМЯ ПРАКТИКИ

Дата: 22.12.2022г.

Прокурировано больных:	14 больных
<i>Госпитализировано:</i>	5
Острый холецистит	1
Острый аппендицит	1
Острый панкреатит	2
Язва желудка, кровотечение	1
<i>Направлено на амбулаторное лечение:</i>	9
Назначенные методы обследования:	
Клинический анализ крови	14
Общий анализ мочи	14
Биохимический анализ крови	12
УЗИ брюшной полости	9
Рентгенография брюшной полости	7
Рентгенография легких	5
Эзофагогастродуоденоскопия	3
Электрокардиография	8
Участие в операциях:	
1. Лапароскопическая аппендэктомия – ассистент	

Подпись ординатора _____ *Григорьев*
 Подпись дежурного врача _____ *У*

ПРОТОКОЛ НОЧНОГО ДЕЖУРСТВА ВО ВРЕМЯ ПРАКТИКИ

Дата: 02.01.2023г.

Прокурировано больных:	15 больных
<i>Госпитализировано:</i>	7
Острый холецистит	1
Острый аппендицит	2
Острый панкреатит	2
Острая спаечная кишечная непроходимость	2
<i>Направлено на амбулаторное лечение:</i>	8
Назначенные методы обследования:	
Клинический анализ крови	15
Общий анализ мочи	15
Биохимический анализ крови	12
УЗИ брюшной полости	9
Рентгенография брюшной полости	7
Рентгенография легких	5
Эзофагогастродуоденоскопия	3
Электрокардиография	8
Участие в операциях:	
1. Вскрытие абсцесса правой голени – оператор	
2. Лапароскопическая аппендэктомия – ассистент	

Подпись ординатора _____ *Григорьев*
 Подпись дежурного врача _____ *У*

ПРОТОКОЛ НОЧНОГО ДЕЖУРСТВА ВО ВРЕМЯ ПРАКТИКИ

Дата: 16.11.2022г.

Прокурировано больных:	15 больных
<i>Госпитализировано:</i>	6
Острый холецистит	3
Острый аппендицит	1
Острый панкреатит	1
Язва тела желудка, кровотечение	1
<i>Направлено на амбулаторное лечение:</i>	9
Назначенные методы обследования:	
Клинический анализ крови	15
Общий анализ мочи	15
Биохимический анализ крови	12
УЗИ брюшной полости	9
Рентгенография брюшной полости	7
Рентгенография легких	5
Эзофагогастродуоденоскопия	3
Электрокардиография	8
Участие в операциях:	
1. Лапароскопическая аппендэктомия – ассистент	
2. Лапаротомия, рассечение спаек, санация, дренирование брюшной полости - ассистент	

Подпись ординатора _____ *Брава* _____
 Подпись дежурного врача _____

ПРОТОКОЛ НОЧНОГО ДЕЖУРСТВА ВО ВРЕМЯ ПРАКТИКИ

Дата: 19.11.2022г.

Прокурировано больных:	15 больных
<i>Госпитализировано:</i>	4
Острый холецистит	1
Острый аппендицит	1
Острый панкреатит	2
<i>Направлено на амбулаторное лечение:</i>	11
Назначенные методы обследования:	
Клинический анализ крови	15
Общий анализ мочи	15
Биохимический анализ крови	12
УЗИ брюшной полости	9
Рентгенография брюшной полости	7
Рентгенография легких	5
Эзофагогастродуоденоскопия	3
Электрокардиография	8
Участие в операциях:	
1. Вскрытие абсцесса правой голени – оператор	
2. Пластика ущемленной послеоперационной грыжи, резекция кишки – ассистент	

Подпись ординатора _____ *Брава* _____
 Подпись дежурного врача _____

ПРОТОКОЛ НОЧНОГО ДЕЖУРСТВА ВО ВРЕМЯ ПРАКТИКИ

Дата: 24.11.2022г.

Прокурировано больных:	15 больных
<i>Госпитализировано:</i>	4
Острый холецистит	1
Острый аппендицит	1
Острый панкреатит	2
<i>Направлено на амбулаторное лечение:</i>	11
Назначенные методы обследования:	
Клинический анализ крови	15
Общий анализ мочи	15
Биохимический анализ крови	12
УЗИ брюшной полости	9
Рентгенография брюшной полости	7
Рентгенография легких	5
Эзофагогастродуоденоскопия	3
Электрокардиография	8
Участие в операциях:	
1. Вскрытие флегмоны левого бедра – оператор	
2. Лапароскопическая холецистэктомия – ассистент	
3. Лапаротомия, рассечение спаек, санация, дренирование брюшной полости – ассистент	

Подпись ординатора _____ 

Подпись дежурного врача _____

ПРОТОКОЛ НОЧНОГО ДЕЖУРСТВА ВО ВРЕМЯ ПРАКТИКИ

Дата: 29.11.2022г.

Прокурировано больных:	15 больных
<i>Госпитализировано:</i>	5
Острый холецистит	1
Острый аппендицит	2
Острый панкреатит	1
Острая спаечная кишечная непроходимость	1
<i>Направлено на амбулаторное лечение:</i>	10
Назначенные методы обследования:	
Клинический анализ крови	15
Общий анализ мочи	15
Биохимический анализ крови	12
УЗИ брюшной полости	9
Рентгенография брюшной полости	5
Рентгенография легких	2
Эзофагогастродуоденоскопия	3
Электрокардиография	8
Участие в операциях:	
1. Лапароскопическая аппендэктомия – оператор	
2. Лапаротомия, рассечение спаек, санация, дренирование брюшной полости – ассистент	
3. Вскрытие абсцесса левой ягодичной области – оператор	

Подпись ординатора _____ 

Подпись дежурного врача _____

ПРОТОКОЛ НОЧНОГО ДЕЖУРСТВА ВО ВРЕМЯ ПРАКТИКИ

Дата: 08.11.2022г.



Прокурировано больных:	15 больных
<i>Госпитализировано:</i>	6
Острый холецистит	2
Острый аппендицит	1
Острый панкреатит	2
Инфицированные раны обеих голеней	1
<i>Направлено на амбулаторное лечение:</i>	9
Назначенные методы обследования:	
Клинический анализ крови	15
Общий анализ мочи	15
Биохимический анализ крови	12
УЗИ брюшной полости	9
Рентгенография брюшной полости	7
Рентгенография легких	5
Эзофагогастродуоденоскопия	3
Электрокардиография	8
Участие в операциях:	
1. Лапароскопическая аппендэктомия – ассистент	
2. Левосторонняя гемиколэктомия – ассистент	

Подпись ординатора _____ 
 Подпись дежурного врача _____ 

ПРОТОКОЛ НОЧНОГО ДЕЖУРСТВА ВО ВРЕМЯ ПРАКТИКИ

Дата: 11.11.2022г.

Прокурировано больных:	14 больных
<i>Госпитализировано:</i>	4
Острый холецистит	1
Острый аппендицит	1
Острый панкреатит	1
Гангрена I пальца левой стопы	1
<i>Направлено на амбулаторное лечение:</i>	10
Назначенные методы обследования:	
Клинический анализ крови	14
Общий анализ мочи	14
Биохимический анализ крови	12
УЗИ брюшной полости	9
Рентгенография брюшной полости	7
Рентгенография легких	5
Эзофагогастродуоденоскопия	3
Электрокардиография	8
Участие в операциях:	
1. Лапаротомия, рассечение спаек, санация, дренирование брюшной полости – ассистент	
2. Ампутация правой нижней конечности до уровня верхней трети бедра - оператор	

Подпись ординатора _____ 
 Подпись дежурного врача _____ 

ПРОТОКОЛ НОЧНОГО ДЕЖУРСТВА ВО ВРЕМЯ ПРАКТИКИ

Дата: 02.11.2022г.

Прокурировано больных:	15 больных
<i>Госпитализировано:</i>	6
Острый холецистит	1
Острый аппендицит	1
Острый панкреатит	3
Инфицированные раны обеих голеней	1
<i>Направлено на амбулаторное лечение:</i>	9
Назначенные методы обследования:	
Клинический анализ крови	15
Общий анализ мочи	15
Биохимический анализ крови	12
УЗИ брюшной полости	9
Рентгенография брюшной полости	7
Рентгенография легких	5
Эзофагогастродуоденоскопия	3
Электрокардиография	8
Участие в операциях:	
1. Лапароскопическая аппендэктомия – ассистент	
2. Лапаротомия, холецистэктомия, дренирование брюшной полости - ассистент	

Подпись ординатора _____ 
 Подпись дежурного врача _____ 

ПРОТОКОЛ НОЧНОГО ДЕЖУРСТВА ВО ВРЕМЯ ПРАКТИКИ

Дата: 15.11.2022г.

Прокурировано больных:	15 больных
<i>Госпитализировано:</i>	6
Острый холецистит	1
Острый аппендицит	1
Острый панкреатит	2
Гангрена I пальца левой стопы	1
Язва тела желудка, кровотечение	1
<i>Направлено на амбулаторное лечение:</i>	9
Назначенные методы обследования:	
Клинический анализ крови	15
Общий анализ мочи	15
Биохимический анализ крови	12
УЗИ брюшной полости	9
Рентгенография брюшной полости	7
Рентгенография легких	5
Эзофагогастродуоденоскопия	3
Электрокардиография	8
Участие в операциях:	
1. Лапароскопическая аппендэктомия – ассистент	
2. Лапаротомия, рассечение спаек, санация, дренирование брюшной полости - ассистент	

Подпись ординатора _____ 
 Подпись дежурного врача _____ 

ПРОТОКОЛ НОЧНОГО ДЕЖУРСТВА ВО ВРЕМЯ ПРАКТИКИ

Дата: 18.10.2022г.

Прокурировано больных:	15 больных
<i>Госпитализировано:</i>	5
Острый холецистит	1
Острый панкреатит	3
Гангрена 1 пальца левой стопы	1
Острый аппендицит	1
<i>Направлено на амбулаторное лечение:</i>	10
Назначенные методы обследования:	
Клинический анализ крови	15
Общий анализ мочи	15
Биохимический анализ крови	12
УЗИ брюшной полости	9
Рентгенография брюшной полости	7
Рентгенография легких	5
Эзофагогастродуоденоскопия	3
Электрокардиография	8
Участие в операциях:	
1. Лапароскопическая аппендэктомия – ассистент	
2. Лапаротомия, рассечение спаек, санация, дренирование брюшной полости - ассистент	

Подпись ординатора _____

Подпись дежурного врача _____

ПРОТОКОЛ НОЧНОГО ДЕЖУРСТВА ВО ВРЕМЯ ПРАКТИКИ

Дата: 26.10.2022г.

Прокурировано больных:	15 больных
<i>Госпитализировано:</i>	6
Острый холецистит	1
Острый аппендицит	1
Острый панкреатит	3
Язва луковицы ДПК, кровотечение	1
<i>Направлено на амбулаторное лечение:</i>	9
Назначенные методы обследования:	
Клинический анализ крови	15
Общий анализ мочи	15
Биохимический анализ крови	12
УЗИ брюшной полости	9
Рентгенография брюшной полости	7
Рентгенография легких	5
Эзофагогастродуоденоскопия	3
Электрокардиография	8
Участие в операциях:	
1. Лапароскопическая аппендэктомия – ассистент	
2. Лапаротомия, рассечение спаек, санация, дренирование брюшной полости - ассистент	

Подпись ординатора _____

Подпись дежурного врача _____

ПРОТОКОЛ НОЧНОГО ДЕЖУРСТВА ВО ВРЕМЯ ПРАКТИКИ

Дата: 10.10.2022г.

Прокурировано больных:	15 больных
<i>Госпитализировано:</i>	5
Острый холецистит	1
Острый аппендицит	1
Острый панкреатит	3
<i>Направлено на амбулаторное лечение:</i>	10
Назначенные методы обследования:	
Клинический анализ крови	15
Общий анализ мочи	15
Биохимический анализ крови	12
УЗИ брюшной полости	9
Рентгенография брюшной полости	7
Рентгенография легких	5
Эзофагогастродуоденоскопия	3
Электрокардиография	8
Участие в операциях:	
1. Лапароскопическая аппендэктомия – ассистент	

Подписьординатора _____
 Подпись дежурного врача _____

ПРОТОКОЛ НОЧНОГО ДЕЖУРСТВА ВО ВРЕМЯ ПРАКТИКИ

Дата: 13.10.2022г.

Прокурировано больных:	15 больных
<i>Госпитализировано:</i>	5
Острый холецистит	1
Острый аппендицит	1
Острый панкреатит	3
<i>Направлено на амбулаторное лечение:</i>	10
Назначенные методы обследования:	
Клинический анализ крови	15
Общий анализ мочи	15
Биохимический анализ крови	12
УЗИ брюшной полости	9
Рентгенография брюшной полости	7
Рентгенография легких	5
Эзофагогастродуоденоскопия	3
Электрокардиография	8
Участие в операциях:	
1. Лапароскопическая аппендэктомия – ассистент	
2. Вскрытие абсцесса правой голени – оператор	
3. Вскрытие абсцесса левой ягодичной области - оператор	

Подписьординатора _____
 Подпись дежурного врача _____

ПРОТОКОЛ НОЧНОГО ДЕЖУРСТВА ВО ВРЕМЯ ПРАКТИКИ

Дата: 30.09.2022г.

Прокурировано больных:	15 больных
<i>Госпитализировано:</i>	6
Острый холецистит	1
Острый аппендицит	1
Острый панкреатит	3
Синдром диабетической стопы флегмона левой стопы	1
<i>Направлено на амбулаторное лечение:</i>	9
Назначенные методы обследования:	
Клинический анализ крови	13
Общий анализ мочи	13
Биохимический анализ крови	10
УЗИ брюшной полости	9
Рентгенография брюшной полости	7
Рентгенография легких	5
Эзофагогастродуоденоскопия	3
Электрокардиография	8
Участие в операциях:	
1. Лапароскопическая аппендэктомия – ассистент	
2. Вскрытие флегмоны левой стопы - ассистент	

Подпись ординатора _____ *Григорьев*
 Подпись дежурного врача _____ *У*

ПРОТОКОЛ НОЧНОГО ДЕЖУРСТВА ВО ВРЕМЯ ПРАКТИКИ

Дата: 05.10.2022г.

Прокурировано больных:	15 больных
<i>Госпитализировано:</i>	5
Острый холецистит	1
Острый аппендицит	1
Острый панкреатит	1
Язва луковицы ДПК, кровотечение	1
Острая спаечная кишечная непроходимость	1
<i>Направлено на амбулаторное лечение:</i>	10
Назначенные методы обследования:	
Клинический анализ крови	15
Общий анализ мочи	15
Биохимический анализ крови	12
УЗИ брюшной полости	10
Рентгенография брюшной полости	8
Рентгенография легких	6
Эзофагогастродуоденоскопия	4
Электрокардиография	8
Участие в операциях:	
1. Лапароскопическая аппендэктомия – ассистент	
2. Вскрытие флегмоны левого предплечья – ассистент	

Подпись ординатора _____ *Григорьев*
 Подпись дежурного врача _____ *У*

ПРОТОКОЛ НОЧНОГО ДЕЖУРСТВА ВО ВРЕМЯ ПРАКТИКИ

Дата: 17.09.2022г.

Прокурировано больных:	12
<i>Госпитализировано:</i>	4
Инфицированные раны обеих голеней	1
Острый холецистит	1
Острый аппендицит	1
Острая спаечная кишечная непроходимость	1
<i>Направлено на амбулаторное лечение:</i>	8
Назначенные методы обследования:	
Клинический анализ крови	14
Общий анализ мочи	14
Биохимический анализ крови	10
УЗИ брюшной полости	9
Рентгенография брюшной полости	7
Рентгенография легких	5
Эзофагогастродуоденоскопия	3
Электрокардиография	8
Участие в операциях:	
1. Лапароскопическая аппендэктомия – ассистент	
2. Левосторонняя гемиколэктомия - ассистент	

Подпись ординатора _____ 
 Подпись дежурного врача _____ 

ПРОТОКОЛ НОЧНОГО ДЕЖУРСТВА ВО ВРЕМЯ ПРАКТИКИ

Дата: 21.09.2022г.

Прокурировано больных:	13
<i>Госпитализировано:</i>	5
Острый холецистит	1
Острый аппендицит	1
Острый панкреатит	3
<i>Направлено на амбулаторное лечение:</i>	9
Назначенные методы обследования:	
Клинический анализ крови	13
Общий анализ мочи	13
Биохимический анализ крови	10
УЗИ брюшной полости	9
Рентгенография брюшной полости	7
Рентгенография легких	5
Эзофагогастродуоденоскопия	3
Электрокардиография	8
Участие в операциях:	
1. Лапаротомия, рассечение спаек, санация, дренирование брюшной полости - ассистент	

Подпись ординатора _____ 
 Подпись дежурного врача _____ 

ПРОТОКОЛ НОЧНОГО ДЕЖУРСТВА ВО ВРЕМЯ ПРАКТИКИ

Дата: 05.09.2022г.

Прокурировано больных:	15 человек
<i>Госпитализировано:</i>	5
Острый панкреатит	2
Острый холецистит	2
Острый аппендицит	1
<i>Направлено на амбулаторное лечение:</i>	10
Назначенные методы обследования:	
Клинический анализ крови	15
Общий анализ мочи	15
Биохимический анализ крови	15
УЗИ брюшной полости	10
Рентгенография брюшной полости	10
Рентгенография легких	5
Эзофагогастродуоденоскопия	3
Электрокардиография	8
Участие в операциях:	
1. Лапароскопическая аппендэктомия – ассистент	
2. Вскрытие абсцесса левой голени – ассистент	
3. Лапароскопическая аппендэктомия – ассистент	

Подпись ординатора _____ *Брац*
 Подпись дежурного врача _____ *У*

ПРОТОКОЛ НОЧНОГО ДЕЖУРСТВА ВО ВРЕМЯ ПРАКТИКИ

Дата: 10.09.2022г.

Прокурировано больных:	14
<i>Госпитализировано:</i>	5
Острый панкреатит	2
Острый холецистит	1
Острый аппендицит	1
Острая спаечная кишечная непроходимость	1
<i>Направлено на амбулаторное лечение:</i>	9
Назначенные методы обследования:	
Клинический анализ крови	14
Общий анализ мочи	14
Биохимический анализ крови	10
УЗИ брюшной полости	9
Рентгенография брюшной полости	7
Рентгенография легких	5
Эзофагогастродуоденоскопия	3
Электрокардиография	8
Участие в операциях:	
1. Лапароскопическая аппендэктомия – ассистент	
2. Вскрытие абсцесса правой ягодичной области – ассистент	


Подпись ординатора _____ *Брац*
 Подпись дежурного врача _____ *У*

ПРОТОКОЛ НОЧНОГО ДЕЖУРСТВА ВО ВРЕМЯ ПРАКТИКИ

Дата: 25.05.2024г.

Прокурировано больных:	15 больных
<i>Госпитализировано:</i>	6
Острый холецистит	1
Острый аппендицит	1
Острый панкреатит	3
Инфицированные раны обеих голеней	1
<i>Направлено на амбулаторное лечение:</i>	9
Назначенные методы обследования:	
Клинический анализ крови	15
Общий анализ мочи	15
Биохимический анализ крови	12
УЗИ брюшной полости	9
Рентгенография брюшной полости	7
Рентгенография легких	5
Эзофагогастродуоденоскопия	3
Электрокардиография	8
Участие в операциях:	
1. Лапароскопическая аппендэктомия – ассистент	
2. Лапаротомия, холецистэктомия, дренирование брюшной полости - ассистент	

Подпись ординатора _____ 

Подпись дежурного врача _____ 

ПРОТОКОЛ НОЧНОГО ДЕЖУРСТВА ВО ВРЕМЯ ПРАКТИКИ

Дата: 29.05.2024г.

Прокурировано больных:	15 больных
<i>Госпитализировано:</i>	6
Острый холецистит	1
Острый аппендицит	1
Острый панкреатит	2
Гангрена I пальца левой стопы	1
Язва тела желудка, кровотечение	1
<i>Направлено на амбулаторное лечение:</i>	9
Назначенные методы обследования:	
Клинический анализ крови	15
Общий анализ мочи	15
Биохимический анализ крови	12
УЗИ брюшной полости	9
Рентгенография брюшной полости	7
Рентгенография легких	5
Эзофагогастродуоденоскопия	3
Электрокардиография	8
Участие в операциях:	
1. Лапароскопическая аппендэктомия – ассистент	
2. Лапаротомия, рассечение спаек, санация, дренирование брюшной полости - ассистент	

Подпись ординатора _____ 

Подпись дежурного врача _____ 